

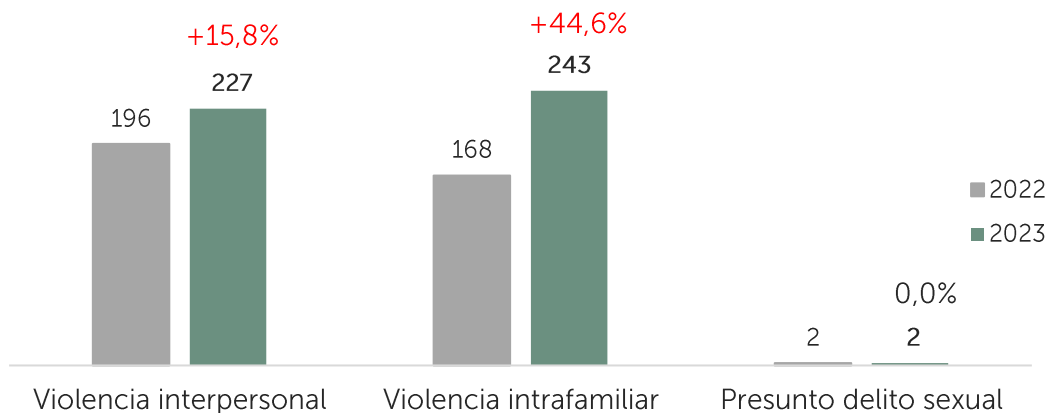
## Día mundial de toma de conciencia del abuso y maltrato en la vejez

En conmemoración del Día Mundial de Toma de Conciencia del Abuso y Maltrato en la Vejez, celebrado cada 15 de junio, el programa Cali Cómo Vamos presenta algunos datos correspondientes a esta temática que impacta la calidad de vida de este grupo poblacional.

En 2024 en Cali habitan 401.882 adultos mayores (personas de 60 o más años), representando 18 de cada 100 habitantes. Por sexo, el 61% de los adultos mayores son mujeres (242.225 habitantes) y 39% son hombres (159.657 habitantes)<sup>1</sup>.

Como se observa en la Figura 1, **en 2023 la violencia interpersonal contra los adultos mayores aumentó en la ciudad** pasando de 196 casos en 2022 a 227 en 2023 (+15,8%) y **los casos de violencia intrafamiliar en adultos mayores también incrementaron** pasando de 168 casos a 243 (+44,6%). Por otro lado, en ambos años se registraron 2 casos de presunto delito sexual en la población de 60 o más años.

Figura 1. Casos de violencia en los adultos mayores de Cali (2022-2023)



Fuente: Medicina Legal – Cálculos Cali Cómo Vamos

<sup>1</sup> Proyecciones poblacionales del DANE.

Socios y aliados de Cali Cómo Vamos:



La participación de la vejez en el total de casos de violencia interpersonal en la ciudad durante 2023 fue el más alto entre las cinco principales ciudades del país, en Cali 8 de cada 100 casos se registraron en adultos mayores, mientras en Medellín, Barranquilla, Bucaramanga y a nivel Nacional el dato fue de 6 de cada 100. Adicionalmente, en Bogotá la vejez aportó 5 de cada 100 casos en este tipo de violencia.

Durante el 2023, los casos de maltrato en contra de los adultos mayores incrementaron en Cali (44,6% la violencia intrafamiliar y 15,8% la interpersonal)

Las últimas cifras disponibles indican que entre enero y abril de 2024 en Cali se registraron 83 casos de violencia interpersonal, 86 casos de violencia intrafamiliar y 2 casos de violencia sexual en adultos mayores. La información según sexo presentada en la Tabla 1 muestra una participación similar en los casos de violencia interpersonal y presunto delito sexual entre mujeres y hombres adultos mayores. En contraste, en la violencia intrafamiliar las mujeres adultas mayores registraron un mayor número de casos.

Tabla 1. Casos de violencia en los adultos mayores de Cali (enero-abril 2024)

Casos de violencia vejez	Hombres	% Hom.	Mujeres	% Muj.	Total
Violencia interpersonal	42	50,6%	41	49,4%	83
Violencia intrafamiliar	33	38,4%	53	61,6%	86
Presunto delito sexual	1	50,0%	1	50,0%	2

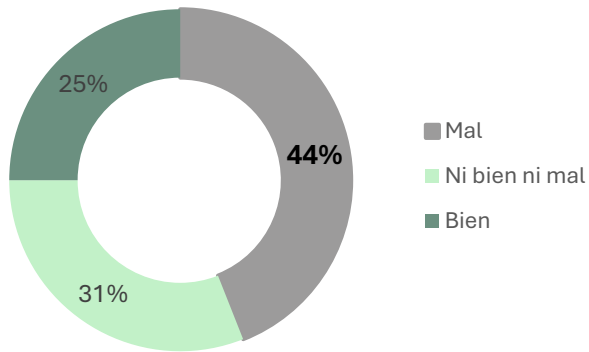
Fuente: Medicina Legal – Cálculos Cali Cómo Vamos

En materia de percepción ciudadana, 44 de cada 100 caleños califican como malo el comportamiento de los habitantes de Cali con relación al respeto hacia los adultos mayores en la ciudad. Por grupos poblacionales, la población entre 55 y 65 años, las mujeres y los estratos bajos son quienes perciben en mayor medida un mal comportamiento ciudadano frente al respeto del adulto mayor.

Socios y aliados de Cali Cómo Vamos:



Figura 2. ¿Cómo cree usted que se comportan los habitantes de Cali en general frente al respeto por los adultos mayores (ancianos)?



Mal (nov-dic 2023)

Categoría	Subcategoría	Porcentaje
Edad	18 a 25 años	37%
	26 a 35 años	42%
	36 a 45 años	48%
	46 a 55 años	42%
	55 a 65 años	51%
	Más de 65 años	47%
Sexo	Hombre	38%
	Mujer	49%
Estrato	Bajo (1+2)	47%
	Medio (3+4)	43%
	Alto (5+6)	34%

Fuente: Encuesta Percepción Ciudadana 2023 – Cálculos Cali Cómo Vamos

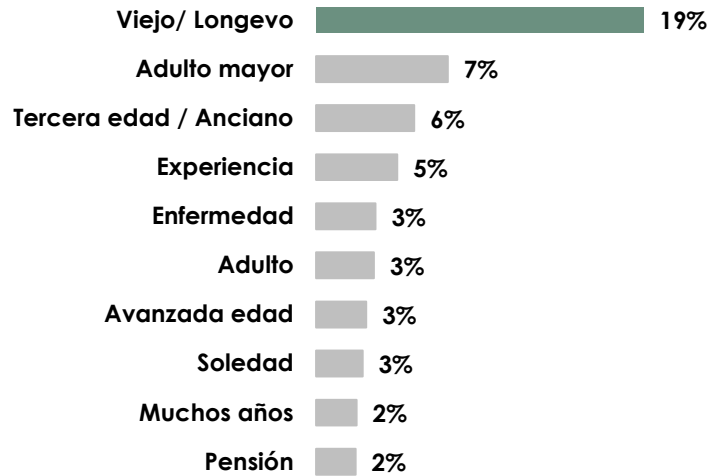
### ¿Qué percepción tienen los caleños sobre la vejez?

En la Figura 3, se observa que viejo o longevo es la palabra más común con la que relacionan los caleños encuestados a la vejez (19 de cada 100 encuestados así lo hicieron), se debe resaltar que 5 de cada 100 caleños asocian la vejez con palabras positivas como experiencia, mientras 6 de cada 100 la asocian con palabras como enfermedad y soledad.

Socios y aliados de Cali Cómo Vamos:



Figura 3. En una palabra, cuándo usted escucha la palabra vejez ¿lo primero que se imagina es?



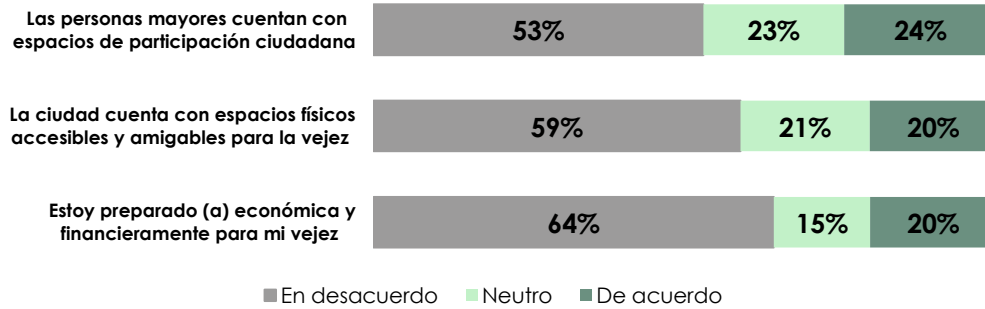
Fuente: Encuesta Percepción Ciudadana 2023 – Cálculos Cali Cómo Vamos

Por otro lado, la Figura 4 evidencia que más de la mitad de los caleños encuestados consideran que los adultos mayores en la ciudad no cuentan con espacios de participación ciudadana ni con espacios físicos accesibles y amigables. Adicionalmente, **aproximadamente 2 de cada 3 caleños considera que no está preparado económica y financieramente para su vejez.**

Socios y aliados de Cali Cómo Vamos:



Figura 4. ¿Qué tan de acuerdo están con las afirmaciones frente a la vejez?



Fuente: Encuesta Percepción Ciudadana 2023 – Cálculos Cali Cómo Vamos

Socios y aliados de Cali Cómo Vamos:

