

# AVANCE DEL PLAN DE DESARROLLO DE JAMUNDÍ

Reporte primer semestre

**"Gobierno de los Ciudadanos"**



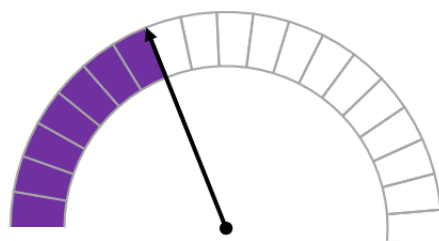
# AVANCE DEL PLAN DE DESARROLLO DE JAMUNDÍ

El programa Cali Cómo Vamos y ProPacífico, presentan a la ciudadanía un reporte sobre los avances del Plan de Desarrollo “Gobierno de los Ciudadanos” durante el primer semestre de 2021. El documento se elaboró a partir de la información oficial aportada por la Secretaría de Planeación del municipio. A continuación, se presenta un panorama general de los avances del Plan de Desarrollo según componentes estratégicos, programas, organismos responsables, sector FUT y ODS asociado.

## Desempeño general

De las 214 metas que componen el Plan, 211 fueron programadas en 2021, de estas, 150 reportaron algún porcentaje de cumplimiento, mientras las restantes 61 tienen 0% de porcentaje de cumplimiento. **El indicador de eficacia acumulado para junio de 2021 fue de 38,0%**, este dato resulta inferior al esperado para mitad de año (50,0%) bajo una expectativa de un cumplimiento equitativo mes a mes.

### Avance del Plan de Desarrollo en relación con las metas programadas para junio de 2021



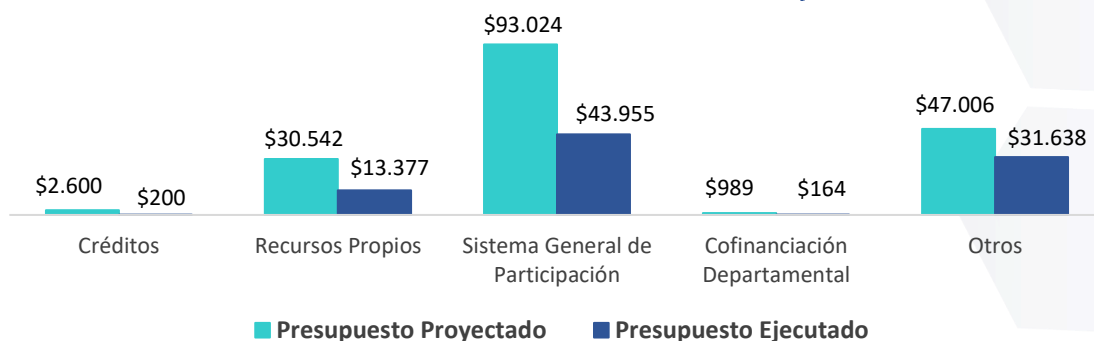
**38,0%**

Indicador de Eficacia Acumulado

Fuente: Elaboración propia a partir del avance consolidado físico y presupuestal – Plan Indicativo (corte a junio de 2021) facilitado por la Secretaría de Planeación de Jamundí.

Al analizar las fuentes de financiación, se encuentra que 49,2% de lo ejecutado corresponde al Sistema General de Participación-SGP y 35,4% a la categoría de “Otros”; estas son las dos fuentes de mayor participación en los recursos ejecutados a junio de 2021.

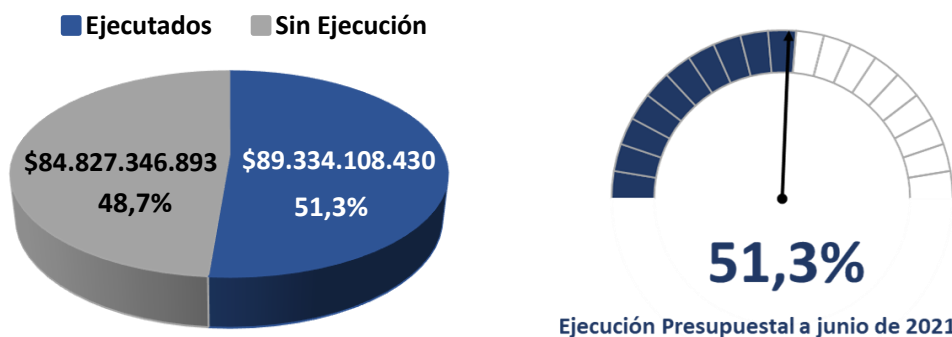
## Fuentes de financiación Alcaldía de Jamundí a junio de 2021



Fuente: Elaboración propia a partir del avance consolidado físico y presupuestal – Plan Indicativo (corte a junio de 2021) facilitado por la Secretaría de Planeación de Jamundí.

En general, la ejecución presupuestal a junio de 2021 fue de 51,3%, lo que se relaciona con el valor de ejecución esperado de 50,0% (al realizar el análisis a mitad de la vigencia 2021). Del total de recursos proyectados para dicho año (\$174.161.455.323 pesos), se ejecutaron al 30 de junio \$89.334.108.430 pesos y quedaron sin ejecutar \$84.827.346.893 pesos. Al contrastar los porcentajes de ejecución según fuente de financiación, los fondos que mejor ejecución presupuestal presentaron fueron: el fondo denominado “SGP Alimentación Escolar” con una ejecución del 92,9%, “SGP Salud” con una ejecución de 71,7% y “Otros” con una ejecución de 67,3%.

## Porcentaje de ejecución presupuestal a junio de 2021 en relación con el recurso proyectado



Fuente: Elaboración propia a partir del avance consolidado físico y presupuestal – Plan Indicativo (corte a junio de 2021) facilitado por la Secretaría de Planeación de Jamundí.

## Ejecución presupuestal a junio de 2021 según fuente de financiación

Fuente -Grupo	Presupuesto	Ejecutado	Porcentaje de Ejecución
<b>SGP Alimentación Escolar</b>	\$ 4.836.102.656	\$ 4.492.180.480	92,9%
<b>SGP Salud</b>	\$ 23.381.295.264	\$ 16.761.001.936	71,7%
<b>Otros</b>	\$ 47.006.254.758	\$ 31.638.273.728	67,3%
<b>Recursos Propios</b>	\$ 30.541.827.807	\$ 13.376.751.378	43,8%
<b>SGP Educación</b>	\$ 50.475.141.637	\$ 20.086.970.704	39,8%
<b>SGP Libre Inversión</b>	\$ 8.231.343.549	\$ 2.584.765.916	31,4%
<b>Cofinanciación Departamental</b>	\$ 989.012.288	\$ 164.338.528	16,6%
<b>Créditos</b>	\$ 2.600.000.000	\$ 200.000.000	7,7%
<b>SGP APSB</b>	\$ 5.654.816.576	\$ 29.825.760	0,5%
<b>SGP Cultura</b>	\$ 236.129.864	\$ 0	0,0%
<b>SGP Deporte</b>	\$ 209.424.064	\$ 0	0,0%
<b>SGP Primera Infancia</b>	\$ 106.860	\$ 0	0,0%
<b>Total General</b>	\$ 174.161.455.323	\$ 89.334.108.430	51,3%

Fuente: Elaboración propia a partir del avance consolidado físico y presupuestal – Plan Indicativo (corte a junio de 2021) facilitado por la Secretaría de Planeación de Jamundí.

## Desempeño por componente estratégico

La formulación y estructura de los planes de desarrollo debe reflejar los distintos componentes sobre los cuales se generan políticas que promuevan el desarrollo integral. De acuerdo con los seis componentes estratégicos que integran el Plan de Desarrollo de Jamundí, solo **“Gobierno transparente y eficaz: Primero la lucha contra la corrupción” (44,9%)** y **“Desarrollo humano y social: Primero el bienestar y la seguridad” (44,7%)** superaron el cumplimiento general del Plan de Desarrollo (38,0%), los otros componentes tienen un cumplimiento promedio cercano al 26,6%.

Con relación a la ejecución presupuestal a junio de 2021, tres de los componentes superaron el promedio de ejecución del Plan de Desarrollo (51,3%), estos fueron: **“Integración y desarrollo regional: Primero la cooperación” (91,3% de ejecución)**, **“Desarrollo humano y social: Primero el bienestar y la seguridad” (70,3% de ejecución)** y **“Gobierno transparente y eficaz: Primero la lucha contra la corrupción” (56,6% de ejecución)**. Por otro lado, el componente estratégico con menor ejecución presupuestal del Plan de Desarrollo fue **“Jamundí protector del medio ambiente: Primero el agua” (22,8% de ejecución)**.

## Cumplimiento y ejecución del Plan de Desarrollo según componente estratégico a junio de 2021

Componente estratégico	No. de metas	Metas programadas junio 2021	Nivel cumplimiento junio 2021	Ejecución presupuesto junio 2021
<b>1. Gobierno transparente y eficaz: Primero la lucha contra la corrupción</b>	37	35	44,9%	56,6%
<b>2. Desarrollo humano y social: Primero el bienestar y la seguridad</b>	97	97	44,7%	70,3%
<b>3. Jamundí con oportunidades: Primero la educación y el empleo</b>	36	36	29,5%	45,0%
<b>4. Jamundí protector del medio ambiente: Primero el agua</b>	11	11	29,2%	22,8%
<b>5. Renovación urbana e infraestructura: Primero un espacio público justo</b>	23	22	17,1%	27,9%
<b>6. Integración y desarrollo regional: Primero la cooperación</b>	10	10	34,1%	91,3%
<b>Total</b>	<b>214</b>	<b>211</b>	<b>38,0%</b>	<b>51,3%</b>

Fuente: Elaboración propia a partir del avance consolidado físico y presupuestal – Plan Indicativo (corte a junio de 2021) facilitado por la Secretaría de Planeación de Jamundí.

## Cumplimiento por programas

Los programas son un nivel de desagregación que permiten ver de forma más puntual cuáles son los planes que presentan mejor cumplimiento y cuáles necesitan ser revisados y mejorar su nivel de cumplimiento de cara al final del cuatrienio. En esta sección se presenta un análisis del nivel de cumplimiento y de ejecución presupuestal de los programas del Plan de Desarrollo “Gobierno de los Ciudadanos” según cada componente estratégico.

### **Programas componente estratégico 1: Gobierno transparente y eficaz. Primero la lucha contra la corrupción.**

El componente estratégico 1 está compuesto por 6 programas con 37 metas para el cuatrienio, de las cuales se programaron 35 en 2021. **Cuatro de los programas lograron un nivel de cumplimiento superior al cumplimiento promedio del Plan a junio de 2021 (38,1%), sobresale el programa “Información, Datos, Análisis” (80,8%) como el de mayor cumplimiento del componente y del Plan de Desarrollo en general.** Por otro lado, los programas que no lograron superar el cumplimiento de 38,1% del Plan fueron “Gestión Fiscal y Financiera” (13,6%) y “Gobierno abierto para los ciudadanos” (33,1%).

En cuanto a ejecución presupuestal, solo “Gobierno abierto para los ciudadanos” (45,2%) tuvo una ejecución menor a la del promedio del Plan de Desarrollo (51,3%) y, “Buen Gobierno para los Ciudadanos” fue el programa de mayor ejecución del componente (63,9%).

Gobierno transparente y eficaz. Primero la lucha contra la corrupción	Metas cuatrienio	Metas programadas junio 2021	Nivel cumplimiento junio 2021	Ejecución presupuestal junio 2021
<b>Buen Gobierno para los Ciudadanos</b>	9	7	45,6%	63,9%
<b>Gestión Fiscal y Financiera</b>	6	6	13,6%	59,8%
<b>Gestión Integral del Talento Humano</b>	6	6	58,3%	53,5%
<b>Gobierno abierto para los ciudadanos</b>	8	8	33,1%	45,2%
<b>Información, Datos, Análisis</b>	4	4	80,8%	58,5%
<b>Ordenamiento Territorial</b>	4	4	58,3%	55,9%

Fuente: Elaboración propia a partir del avance consolidado físico y presupuestal – Plan Indicativo (corte a junio de 2021) facilitado por la Secretaría de Planeación de Jamundí.

### Programas componente estratégico 2:

Desarrollo humano y social. Primero la seguridad y la salud.

El segundo componente estratégico del Plan de Desarrollo Municipal de Jamundí es el más grande del plan, con 30 programas y 97 metas asociadas, todas ellas están programadas para el 2021. **12 de los programas superaron el 50,0% de cumplimiento a junio de 2021 y en total, 20 de ellos superaron el promedio del Plan (38,0%).** “Jamundí Resiliente” y “Jamundí Formada en Arte y Cultura” fueron los de mayor cumplimiento (80,0%), por otro lado, 4 de los programas tuvieron un cumplimiento de 0,0%.

Ahora, en relación con la ejecución presupuestal, 15 de los programas superaron el promedio de ejecución del Plan (51,3%) a junio de 2021; “Jamundí le Apuesta a la Prosperidad” fue el de mayor ejecución (81,6%) y 3 de los programas tuvieron 0,0% de ejecución.

Desarrollo humano y social. Primero la seguridad y la salud.	Metas cuatrienio	Metas programadas junio 2021	Nivel cumplimiento junio 2021	Ejecución presupuestal junio 2021
<b>Atención Integral a Víctimas del Conflicto Armado</b>	6	6	46,0%	70,1%
<b>Atención Integral ante Situaciones y Condiciones Transmisibles con Equidad Social</b>	4	4	70,8%	51,5%
<b>Autoridad sanitaria, un cuadrante de oportunidades</b>	1	1	50,0%	78,2%

<b>Bienestar y Protección de la Salud de los Trabajadores</b>	2	2	0,0%	0,0%
<b>Convivencia Social y Salud Mental una Esperanza Viva</b>	2	2	60,0%	76,9%
<b>Cultura y Convivencia Ciudadana</b>	2	2	60,0%	54,7%
<b>Deporte, Recreación y Estilos de Vida Saludables para Todos</b>	6	6	27,5%	65,1%
<b>Disfrute de una Vida Sana y Condiciones no Transmisibles</b>	3	3	50,0%	66,8%
<b>Ejercicio Pleno y Autónomo de los Derechos Sexuales y Reproductivos</b>	1	1	35,0%	76,5%
<b>En Jamundí Respetamos a Nuestro Adulto Mayor</b>	4	4	60,0%	39,8%
<b>En Jamundí Todos Participamos</b>	4	4	67,5%	47,6%
<b>En Jamundí Todos Protegemos a Nuestros NNA</b>	4	4	47,5%	37,5%
<b>En Jamundí, los Jóvenes Suman</b>	4	4	45,0%	58,8%
<b>Jamundeños con Derechos y Justicia</b>	4	4	64,3%	36,4%
<b>Jamundí con Movilidad Sostenible</b>	3	3	11,7%	18,2%
<b>Jamundí étnica y con enfoque diferencial</b>	4	4	30,8%	33,0%
<b>Jamundí Formada en Arte y Cultura</b>	1	1	80,0%	24,1%
<b>Jamundí Incluyente y Respetuoso de las Diversidades Sexuales y de Género</b>	2	2	50,0%	58,4%
<b>Jamundí le Apuesta a la Prosperidad</b>	4	4	52,5%	81,6%
<b>Jamundí Resiliente</b>	5	5	80,0%	51,9%
<b>Jamundí, con Desarrollo Rural Incluyente</b>	1	1	0,0%	0,0%
<b>Mujeres con Plena Garantía y Goce Efectivo de sus Derechos</b>	5	5	45,2%	43,6%
<b>Patrimonio Cultural: el Poder del pasado, la Responsabilidad del Presente</b>	5	5	5,0%	23,4%
<b>Por un Jamundí sin Barreras</b>	2	2	72,5%	45,1%
<b>Salud Ambiental para los Ciudadanos</b>	2	2	51,5%	54,4%
<b>Salud Diferencial con Calidad y Humanización</b>	6	6	45,8%	61,8%
<b>Salud Pública y Atención ante Urgencias, Emergencias y Desastres: una Esperanza para los Ciudadanos</b>	1	1	0,0%	41,2%
<b>Seguridad Alimentaria y Nutricional con Perspectiva Territorial</b>	3	3	66,7%	66,9%

<b>Seguridad Ciudadana</b>	4	4	20,0%	0,0%
<b>Sistema Bibliotecario:</b>	2	2	0,0%	40,3%
<b>Transformación Humana y Social</b>				

Fuente: Elaboración propia a partir del avance consolidado físico y presupuestal – Plan Indicativo (corte a junio de 2021) facilitado por la Secretaría de Planeación de Jamundí.

### Programas componente estratégico 3: Jamundí con oportunidades. Primero la educación y el empleo.

El tercer componente estratégico del Plan de Desarrollo cuenta con 10 programas y 36 metas asociadas, todas ellas programadas en 2021. **Solo uno de los programas superó el 50,0% de cumplimiento a junio de 2021 y 3 de ellos superaron el cumplimiento promedio del Plan (38,0%).** “Educación Bilingüe para la Interculturalidad, el Desarrollo y la Competitividad” (70,0%) fue el programa de mayor cumplimiento, en contraste, 2 de los programas tuvieron 0,0% de cumplimiento (“Educación Media Pertinente para el Desarrollo Sostenible y el Fortalecimiento Económico” y “Turismo recreacional”).

En función a la ejecución presupuestal, solo “Promoción y Dinamización del Sector Turístico” (51,4%) superó levemente al promedio de ejecución del Plan (51,3%) y tres de los programas presentaron 0,0% de ejecución a junio de 2021.

<b>Jamundí con oportunidades. Primero la educación y el empleo.</b>	<b>Metas cuatrienio</b>	<b>Metas programadas junio 2021</b>	<b>Nivel cumplimiento junio 2021</b>	<b>Ejecución presupuestal junio 2021</b>
<b>Adaptación y Aceleración Económica Post Emergencia</b>	2	2	0,0%	0,0%
<b>Educación Bilingüe para la Interculturalidad, el Desarrollo y la Competitividad</b>	1	1	70,0%	0,0%
<b>Educación con Calidad para el Desarrollo de Ciudadanos y Ciudadanas en la Excelencia</b>	10	10	33,1%	46,3%
<b>Educación Media Pertinente para el Desarrollo Sostenible y el Fortalecimiento Económico</b>	2	2	50,0%	0,0%
<b>Jamundí, Líder en Producción Agropecuaria Sostenible y Buen Vivir</b>	7	7	42,5%	25,3%
<b>Más Emprendimiento, Más Innovación</b>	6	6	11,2%	9,0%



<b>Promoción y Dinamización del Sector Turístico</b>	2	2	22,4%	51,4%
<b>Turismo Cultural</b>	2	2	30,5%	19,6%
<b>Turismo de Naturaleza</b>	3	3	29,8%	27,0%
<b>Turismo recreacional</b>	1	1	0,0%	0,0%

Fuente: Elaboración propia a partir del avance consolidado físico y presupuestal – Plan Indicativo (corte a junio de 2021) facilitado por la Secretaría de Planeación de Jamundí.

#### **Programas componente estratégico 4:** Protección del medio ambiente. Primero el agua.

El cuarto componente estratégico solo tiene un programa vinculado, “Proteger el Agua es Proteger la Vida: Desarrollo en Torno al Ciclo Hidrológico”, cuyas 11 metas asociadas se programaron en 2021. **El nivel de cumplimiento del programa a junio de 2021 fue del 29,2% y su ejecución presupuestal fue de 22,8%, ambos valores inferiores al promedio del Plan.**

<b>Protección del medio ambiente. Primero el agua.</b>	<b>Metas cuatrienio</b>	<b>Metas programadas junio 2021</b>	<b>Nivel cumplimiento junio 2021</b>	<b>Ejecución presupuestal junio 2021</b>
<b>Proteger el Agua es Proteger la Vida: Desarrollo en Torno al Ciclo Hidrológico</b>	11	11	29,2%	22,8%

Fuente: Elaboración propia a partir del avance consolidado físico y presupuestal – Plan Indicativo (corte a junio de 2021) facilitado por la Secretaría de Planeación de Jamundí.

#### **Programas componente estratégico 5:** Renovación urbana e infraestructura. Primero la equidad en el espacio público.

El quinto componente estratégico está compuesto por 5 programas con 23 metas para el cuatrienio, de estas fueron programadas 22 en 2021. **Todos los programas del componente tuvieron una ejecución menor a 30,0% a junio de 2021.** “Renovación Urbana” (29,2%) fue el de mayor cumplimiento y “Agua Potable y Saneamiento Básico para Todos” (0,0%) fue el de menor cumplimiento y el único sin ningún avance en su cumplimiento.

Con relación a la ejecución presupuestal, “Infraestructura para el Desarrollo Social” (61,0%) fue el de mayor ejecución presupuestal, el único en superar al promedio de ejecución del Plan (51,3%) y el único programa del componente en superar el 10,0% de ejecución. Por otro lado, “Agua Potable y Saneamiento Básico para Todos” es el único programa con 0,0% de ejecución.

Renovación urbana e infraestructura. Primero la equidad en el espacio público.	Metas cuatrienio	Metas programadas junio 2021	Nivel cumplimiento junio 2021	Ejecución presupuestal junio 2021
Agua Potable y Saneamiento Básico para Todos	3	3	0,0%	0,0%
Familias Jamundeñas con Servicios Públicos	1	1	16,6%	6,1%
Infraestructura para el Desarrollo Social	10	9	21,9%	61,0%
Mi Vivienda, mi Espacio Vital y mi Lugar para Ser	4	4	4,2%	9,1%
Renovación Urbana	5	5	29,2%	5,6%

Fuente: Elaboración propia a partir del avance consolidado físico y presupuestal – Plan Indicativo (corte a junio de 2021) facilitado por la Secretaría de Planeación de Jamundí.

**Programas componente estratégico 6:**  
Integración y desarrollo regional. Primero la cooperación.

El último componente estratégico del Plan de Desarrollo de Jamundí cuenta con 6 programas y 10 metas asociadas a estos, todas ellas programadas en 2021. Por nivel de cumplimiento, **solo un programa tuvo un cumplimiento superior al 50,0%**, “Más Infraestructura para la Conectividad Regional” (60,0%). Por otro lado, 2 de los programas tuvieron 0,0% de cumplimiento (“Más Educación Superior en Jamundí” y “Sistema de Gestión de Información Regional”).

En la ejecución presupuestal sobresale “Más Infraestructura para la Conectividad Regional” (101,4%) como el de mayor ejecución del componente y de todo el Plan de Desarrollo. Por otro lado, “Marketing de Ciudad” tuvo una ejecución de 0,0% y 3 de los programas no tenían presupuesto asignado al 30 de junio de 2021.

Integración y desarrollo regional. Primero la cooperación.	Metas cuatrienio	Metas programadas junio 2021	Nivel cumplimiento junio 2021	Ejecución presupuestal junio 2021
Jamundí Internacional	2	2	43,0%	62,7%
Marketing de Ciudad	1	1	7,0%	0,0%
Más Educación Superior en Jamundí	1	1	0,0%	Sin Presupuesto
Más Infraestructura para la Conectividad Regional	4	4	60,0%	101,4%
Mejoramiento de la Calidad del Agua del Río Cauca	1	1	8,0%	Sin Presupuesto
Sistema de Gestión de Información Regional	1	1	0,0%	Sin Presupuesto

Fuente: Elaboración propia a partir del avance consolidado físico y presupuestal – Plan Indicativo (corte a junio de 2021) facilitado por la Secretaría de Planeación de Jamundí.

## Cumplimiento según organismo responsable

El actual Plan de Desarrollo Municipal cuenta con 22 responsables para dar cumplimiento con el total de metas establecidas, por esta razón es pertinente realizar un análisis del nivel de cumplimiento de acuerdo con los actores comprometidos.

Analizando el cumplimiento a junio de 2021, **8 de los responsables tuvieron un cumplimiento superior al cumplimiento promedio del Plan de Desarrollo (38,0%)**. Se destacan los casos de la Secretaría Jurídica (74,3%), la Secretaría de Gestión institucional (58,3%) y la Secretaría de Planeación y Coordinación (54,8%) como los tres de mayor cumplimiento. Los menores niveles de cumplimiento los tuvieron la Secretaría de Vivienda (3,1%) y la Oficina de Posconflicto (5,0%).

En función a la ejecución del presupuesto asignado para llevar a cabo las inversiones requeridas para el cumplimiento de sus respectivas metas a junio de 2021, 7 de los 22 organismos responsables superaron la ejecución promedio del Plan de Desarrollo (51,3%), siendo la Secretaría de Salud (77,6%) la de mayor ejecución. En el otro extremo se encuentra la Secretaría de Vivienda con una ejecución presupuestal de 0,8%.

Organismo Responsable	Metas cuatrienio	Metas programadas junio 2021	Nivel cumplimiento junio 2021	Ejecución presupuestal junio 2021
<b>IMDERE</b>	6	6	27,5%	65,1%
<b>Oficina de Comunicaciones</b>	1	1	45,0%	54,0%
<b>Oficina de Cooperación internacional</b>	3	3	31,0%	51,4%
<b>Oficina de Posconflicto</b>	3	3	5,0%	18,2%
<b>Oficina TIC</b>	8	8	27,5%	40,4%
<b>Secretaría de Agricultura</b>	7	7	40,4%	25,4%
<b>Secretaría de Asuntos Étnicos</b>	4	4	30,8%	33,0%
<b>Secretaría de Cultura</b>	9	9	11,7%	24,2%
<b>Secretaría de Desarrollo Social</b>	29	29	53,6%	46,3%
<b>Secretaría de Educación</b>	18	17	29,5%	46,0%
<b>Secretaría de Gestión institucional</b>	6	6	58,3%	53,5%
<b>Secretaría de Gobierno</b>	22	22	54,7%	38,1%
<b>Secretaría de Hacienda</b>	6	6	13,6%	59,8%
<b>Secretaría de Infraestructura</b>	12	12	36,9%	34,4%
<b>Secretaría de Medio ambiente</b>	11	11	29,2%	22,8%
<b>Secretaría de Planeación y Coordinación</b>	15	13	54,8%	40,8%
<b>Secretaría de Salud</b>	25	25	48,7%	77,6%
<b>Secretaría de Tránsito</b>	3	3	11,7%	18,2%
<b>Secretaría de Turismo</b>	10	10	19,5%	24,0%
<b>Secretaría de Vivienda</b>	8	8	3,1%	0,8%

<b>Secretaría General</b>	5	5	20,2%	30,7%
<b>Secretaría Jurídica</b>	3	3	74,3%	59,1%

Fuente: Elaboración propia a partir del avance consolidado físico y presupuestal – Plan Indicativo (corte a junio de 2021) facilitado por la Secretaría de Planeación de Jamundí.

## Desempeño según sector

El Formulario Único Territorial (FUT) contiene la información sobre la ejecución presupuestal de ingresos y gastos, y demás información oficial para efectos del monitoreo, seguimiento, evaluación y control de las entidades territoriales. Esta información entre otras cosas debe incluir la información detallada de los diferentes sectores de interés definidos.

Al analizar el nivel de cumplimiento de las metas propuesta para 2021 del PDM “Gobierno de los Ciudadanos”, **se aprecia que 8 de los 17 sectores superaron el cumplimiento promedio del Plan de Desarrollo (38,0%) a junio de 2021.** El sector con mayor cumplimiento fue “Prevención y Atención de Desastres” (75,0%) y el de menor cumplimiento fue “Equipamiento” (0,0%).

Ahora, la ejecución presupuestal a junio de 2021 muestra a 2 sectores con una ejecución superior al 70,0%, “Salud” (77,6%) y “Servicios Públicos Diferentes a Acueducto, Alcantarillado y Aseo (sin incluir proyectos de vivienda de interés social)” (73,7%). En contraste, “Agua Potable y Saneamiento Básico (sin incluir proyectos de vis)” fue el sector con menor cumplimiento (2,7%).

Responsable	Metas cuatrienio	Metas programadas junio 2021	Nivel cumplimiento junio 2021	Ejecución presupuestal junio 2021
<b>Educación</b>	18	17	29,5%	46,0%
<b>Salud</b>	25	25	48,7%	77,6%
<b>Agua Potable y Saneamiento Básico (sin incluir proyectos de vis)</b>	5	5	4,9%	2,7%
<b>Deporte y Recreación</b>	6	6	27,5%	65,1%
<b>Cultura</b>	9	9	11,7%	24,2%
<b>Servicios Públicos Diferentes a Acueducto, Alcantarillado y Aseo (sin incluir proyectos de vivienda de interés social)</b>	5	5	39,4%	73,7%
<b>Vivienda</b>	4	4	4,2%	9,1%
<b>Agropecuario</b>	9	9	33,1%	24,3%
<b>Transporte</b>	10	10	42,1%	13,0%
<b>Ambiental</b>	11	11	29,2%	22,8%
<b>Prevención y Atención de Desastres</b>	4	4	75,0%	53,0%

<b>Promoción del Desarrollo</b>	23	23	24,0%	36,6%
<b>Atención a Grupos Vulnerables</b>	26	26	51,9%	58,5%
<b>Promoción Social</b>				
<b>Equipamiento</b>	4	4	0,0%	5,1%
<b>Desarrollo Comunitario</b>	13	13	52,8%	29,9%
<b>Fortalecimiento Institucional</b>	32	30	48,6%	56,1%
<b>Justicia y Seguridad</b>	10	10	39,7%	23,0%

Fuente: Elaboración propia a partir del avance consolidado físico y presupuestal – Plan Indicativo (corte a junio de 2021) facilitado por la Secretaría de Planeación de Jamundí.

## Desempeño en el marco de la agenda ODS

13 de los 17 Objetivos de Desarrollo Sostenible se vinculan con las metas que componen el Plan de Desarrollo de Jamundí para el periodo 2020-2023. **Solo uno de estos ODS supera el 50,0% de cumplimiento a junio de 2021, "Fin de la Pobreza" (ODS 1)** y en total 6 de los 13 ODS tuvieron un cumplimiento que supera al promedio de cumplimiento del Plan (38,0%). **El ODS con menor nivel de cumplimiento a la fecha de corte fue "Hambre Cero" (ODS 2) con 5,0%.**

En cuanto a la ejecución presupuestal, 3 ODS superaron la ejecución presupuestal promedio del Plan (51,3%), estos fueron "Fin de la Pobreza" (ODS 1), "Salud y Bienestar" (ODS 3) y "Alianzas para Lograr los Objetivos" (ODS 17) con ejecuciones de 81,6%, 70,7% y 59,0% respectivamente. El ODS de menor ejecución fue "Agua Limpia y Saneamiento" (ODS 6) con 6,1%.

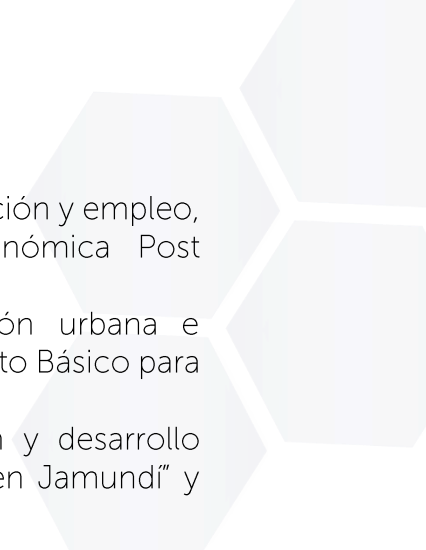

Responsable	Metas cuatrienio	Metas programadas junio 2021	Nivel cumplimiento junio 2021	Ejecución presupuestal junio 2021
<b>ODS 1. Fin de la Pobreza</b>	4	4	52,5%	81,6%
<b>ODS 2. Hambre Cero</b>	1	1	5,0%	10,7%
<b>ODS 3. Salud y Bienestar</b>	49	49	41,5%	70,7%
<b>ODS 4. Educación de Calidad</b>	19	18	27,8%	46,0%
<b>ODS 5. Igualdad de Género</b>	7	7	46,6%	46,4%
<b>ODS 6. Agua Limpia y Saneamiento</b>	2	2	12,3%	6,1%
<b>ODS 8. Trabajo Decente y Crecimiento Económico</b>	25	25	36,2%	25,8%
<b>ODS 9. Industria, Innovación e Infraestructuras</b>	13	13	27,7%	49,1%
<b>ODS 10. Reducción de las Desigualdades</b>	16	16	47,4%	36,9%
<b>ODS 11. Ciudades y Comunidades Sostenibles</b>	28	28	29,5%	35,3%
<b>ODS 15. Vida de Ecosistemas Terrestres</b>	11	11	29,2%	22,8%

<b>ODS 16. Paz, Justicia e Instituciones Sólidas</b>	20	20	45,2%	34,3%
<b>ODS 17. Alianzas para Lograr los Objetivos</b>	19	17	49,1%	59,0%

Fuente: Elaboración propia a partir del avance consolidado físico y presupuestal – Plan Indicativo (corte a junio de 2021) facilitado por la Secretaría de Planeación de Jamundí.

## Principales Conclusiones

- **A junio de 2021**, que se esperaba un indicador de cumplimiento cercano al 50,0%, de acuerdo con la información facilitada por la Secretaría de Planeación, **el Plan de Desarrollo reportó un indicador de eficacia de 38,0%**. El anterior resultado es inferior al nivel de ejecución presupuestal observado, ya que a junio de 2021 **se tuvo una ejecución presupuestal** de la inversión de \$89.334.108.430 pesos, **equivalente al 51,3%** de la inversión proyectada para ese año.
- **De las 211 metas programadas en 2020, 61 tienen un cumplimiento del 0%**. Dos de los componentes estratégicos, "Gobierno transparente y eficaz: Primero la lucha contra la corrupción" (44,9%) y "Desarrollo humano y social: Primero el bienestar y la seguridad" (44,7%), superaron el cumplimiento general del Plan de Desarrollo (38,0%).
- **A junio de 2021, se destacan tres de los sectores por superar el 50,0% de cumplimiento:** Prevención y Atención de Desastres (75,0%), Atención a Grupos Vulnerables Promoción Social (51,9%) y Desarrollo Comunitario (52,8%).
- **El sector con menor avance a junio de 2021 fue Equipamiento (0,0%)**, en total 9 de los 17 sectores presentan un cumplimiento menor al promedio de cumplimiento del Plan de Desarrollo (38,0%).
- Al detenernos en los programas podemos observar un **nivel de cumplimiento de 0,0% en distintos componentes estratégicos:**
  - En el componente estratégico 2, relacionado con el desarrollo humano y social, programas como: "Jamundí, con Desarrollo Rural Incluyente", "Salud Pública y Atención ante Urgencias, Emergencias y Desastres: una Esperanza para los Ciudadanos" y "Sistema Bibliotecario: Transformación Humana y Social" y "Bienestar y Protección de la Salud de los Trabajadores".

- 
- En el componente estratégico 3, vinculado con educación y empleo, programas como “Adaptación y Aceleración Económica Post Emergencia” y “Turismo Recreacional”.
  - En el componente estratégico 5, sobre renovación urbana e infraestructura el programa “Agua Potable y Saneamiento Básico para Todos”.
  - En el componente estratégico 6, sobre integración y desarrollo regional programas como “Más Educación Superior en Jamundí” y “Sistema de Gestión de Información Regional”.
- 
- **3 de los 58 programas del Plan de Desarrollo** (“Autoridad sanitaria, un cuadrante de oportunidades”, “Educación con calidad para el desarrollo de ciudadanos y ciudadanas en la excelencia” e “Infraestructura para el desarrollo social”) **representaron el 83,4% de los recursos ejecutados a junio de 2021.**
  - La proporción de recursos ejecutados a junio de 2021 según el sector FUT relacionado, refleja que dos de ellos, **Salud (43,6%) y Educación (30,9%) concentran la mayor proporción de recursos** (\$38.957.089.648 pesos y \$27.635.887.120 pesos respectivamente)
  - **El 84,6% de los recursos ejecutados a junio de 2021** **provenían de dos fuentes de financiación** el Sistema General de Participación-SGP (49,2%) y la categoría de “Otros” (35,4%).
  - **Sobresalen por su baja ejecución presupuestal (menor al 20,0%) tres (3) de los organismos responsables** la Secretaría de Vivienda (0,8%), la Oficina de Posconflicto y la Secretaría de Tránsito (18,2%),
- 

## Para más información:

Calle 8 # 3-14 Piso 12, Cámara de Comercio de Cali  
(2) 886 13 00 ext. 122 - 623  
comunicaciones@calicomovamos.org.co  
www.calicomovamos.org.co

Calle 35 Norte # 6 A BIS 100  
Centro Empresarial Carvajal Santa Mónica  
(2) 881-1118  
info@propacifico.org  
www.propacifico.org/

 ProgramaCaliComoVamos  
Propacífico

 @calicomovamos  
@ProPacíficoOrg

 @calicomovamos

## El Programa Cali Cómo Vamos es promovido por:

