



BOLETÍN DE CONVIVENCIA

Febrero - 2020



Resumen

Este boletín hace seguimiento mensual a los indicadores de convivencia en Cali y sus municipios cercanos (Palmira, Yumbo, Jamundí y Candelaria).

Se destaca que en 2019:

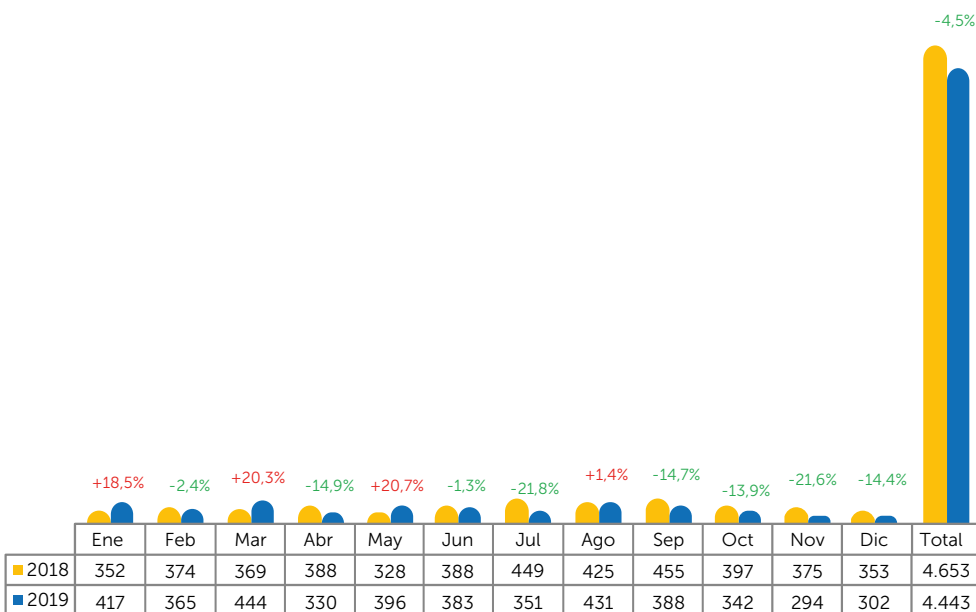
1. Se registró una reducción de 4,5% en el número de casos de violencia interpersonal en Cali frente a 2018.
2. En este sentido, el número de casos de presunto delito sexual disminuyó un 6,5% frente a 2018.
3. También, los casos de violencia intrafamiliar se redujeron en 1,9% en 2019 con respecto a 2018.

El Programa Cali Cómo Vamos es promovido por:



Violencia interpersonal

Gráfico 1. Casos de violencia interpersonal en Cali (2018-2019)

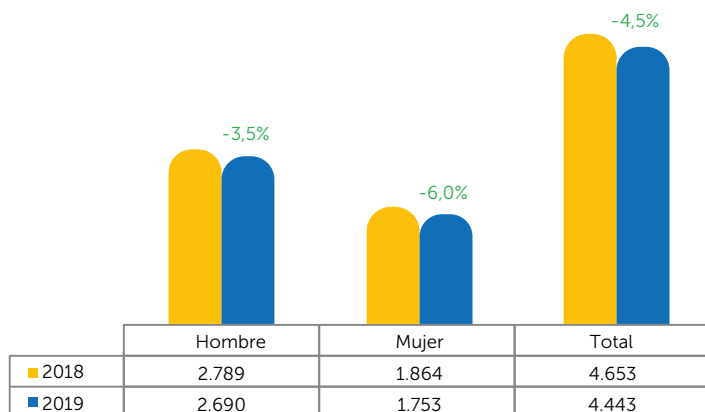


Fuente: Instituto Colombiano de Medicina Legal y Ciencias Forenses – Cálculos Cali Cómo Vamos

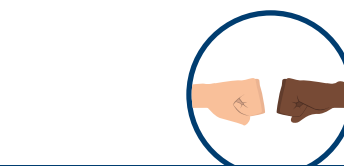
De acuerdo con la Organización Mundial de la Salud, la violencia interpersonal hace referencia a cualquier acción que cause daño físico, sexual o psicológica a un individuo, producto de su interacción con otras personas (por ejemplo, riñas, ajustes de cuentas, hurto, embriaguez, entre otros).

Según información preliminar del Instituto Colombiano de Medicina Legal y Ciencias Forenses, entre enero y diciembre de 2019 se registraron 4.443 casos de violencia interpersonal en Cali, cifra que representó una reducción de 4,5% frente al mismo periodo de 2018 (Gráfico 1).

Gráfico 2. Casos de violencia interpersonal en Cali, según sexo (2018-2019)

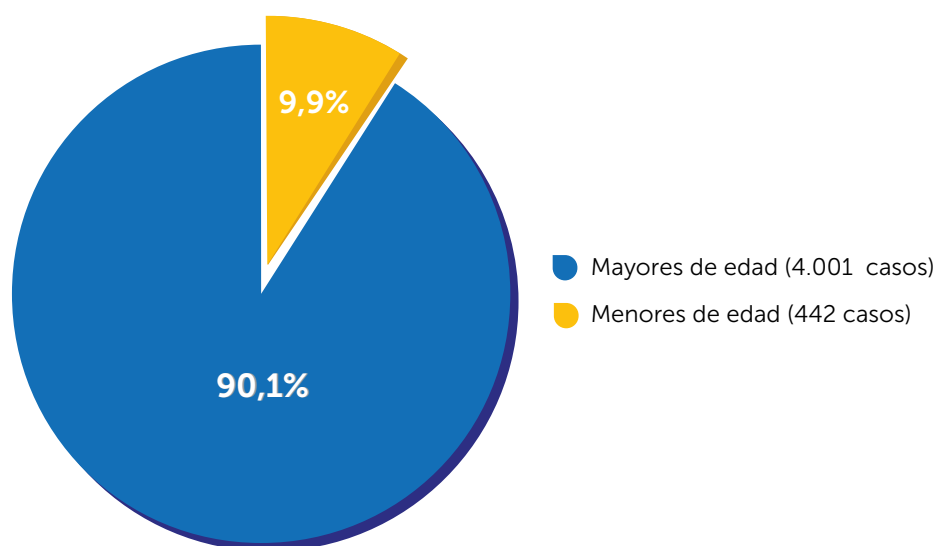


Fuente: Instituto Colombiano de Medicina Legal y Ciencias Forenses – Cálculos Cali Cómo Vamos



Desagregando por sexo, en 2019 en Cali 2.690 hombres fueron víctimas de violencia interpersonal, cifra 3,5% inferior frente a 2018; asimismo, 1.753 mujeres fueron víctimas de este mismo delito, cifra 6,0% inferior frente a 2018 (Gráfico 2).

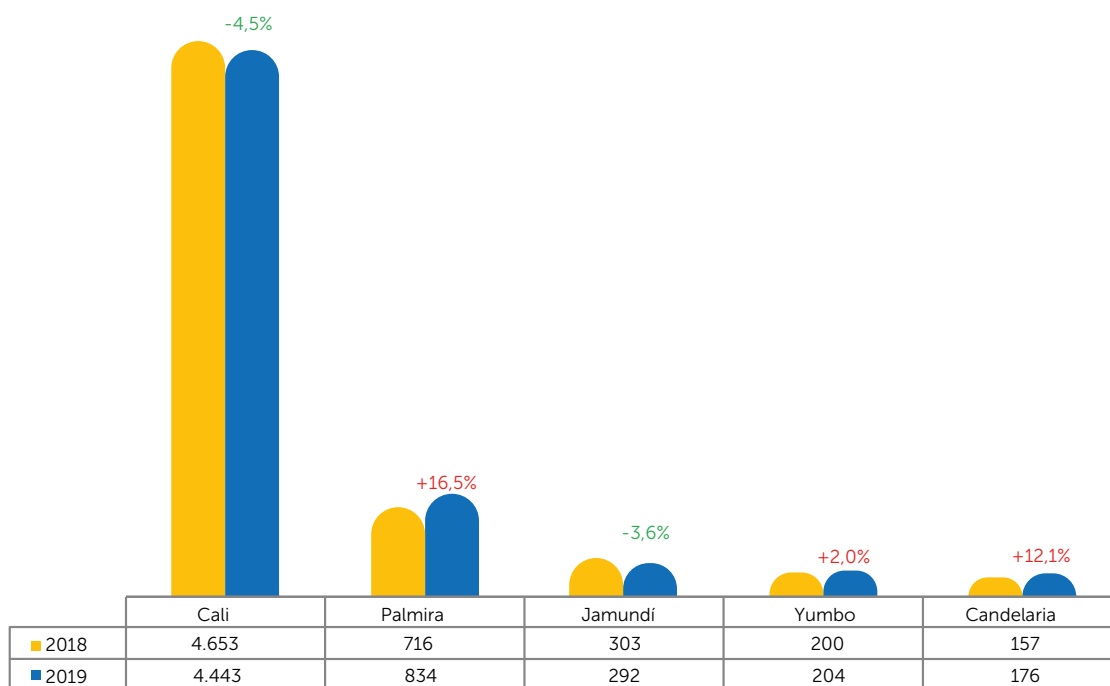
Gráfico 3. Casos de violencia interpersonal en Cali en menores y mayores de edad 2019



En el caso específico de menores de edad víctimas de violencia interpersonal, entre enero y diciembre de 2019 se registraron 442 casos, cifra que representó el 9,9% del total de casos registrados en la ciudad en dicho periodo (Gráfico 3).

Fuente: Instituto Colombiano de Medicina Legal y Ciencias Forenses –Cálculos Cali Cómo Vamos

Gráfico 4. Casos de violencia interpersonal en Cali, Palmira, Jamundí, Yumbo y Candelaria (2018-2019)

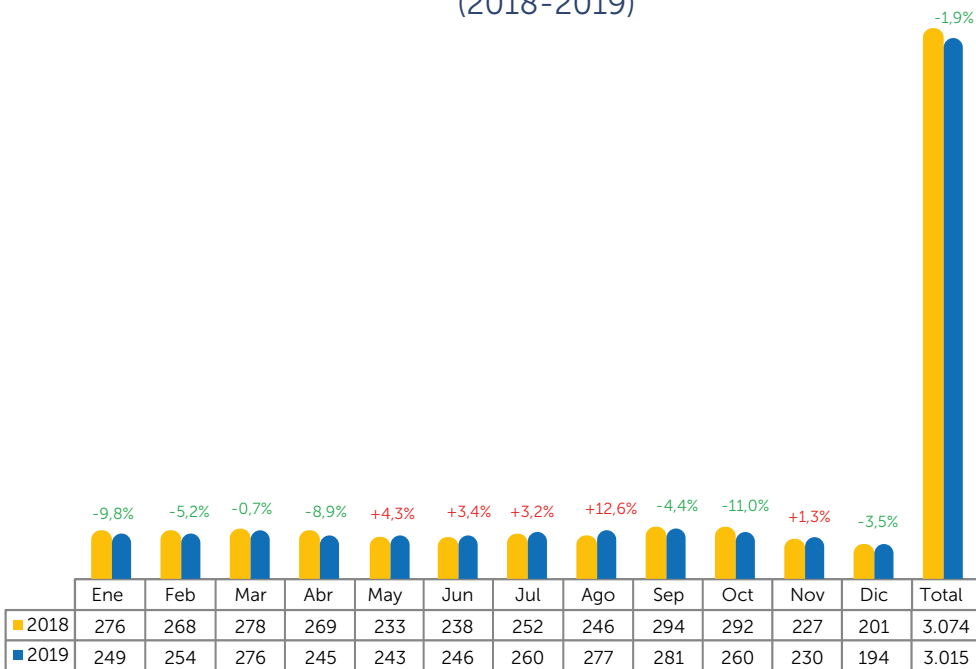


Fuente: Instituto Colombiano de Medicina Legal y Ciencias Forenses –Cálculos Cali Cómo Vamos

Al igual que lo sucedido en Cali, el número de denuncias por violencia interpersonal en Jamundí se redujo, específicamente en 3,6% en 2019 frente a 2018. En contraste, en Palmira, Yumbo y Candelaria se presentaron incrementos de 16,5%, 2,0% y 12,1% en el número de casos de violencia interpersonal con respecto a 2018 (Gráfico 4).

Violencia Intrafamiliar

Gráfico 5. Casos de violencia intrafamiliar en Cali (2018-2019)

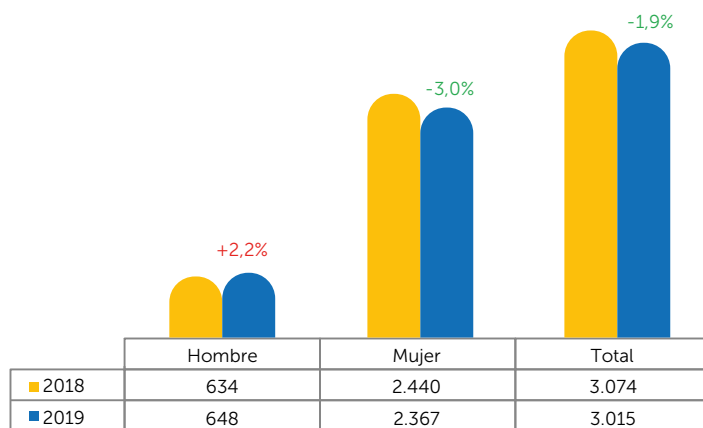


Fuente: Instituto Colombiano de Medicina Legal y Ciencias Forenses – Cálculos Cali Cómo Vamos

De acuerdo con la Organización Mundial de la Salud, la violencia intrafamiliar corresponde a aquellas situaciones de abuso o maltrato entre miembros de una familia, y que puede tener lugar en el entorno doméstico o fuera de él, puede ser sexual, física o psicológica.

Según información preliminar del Instituto Colombiano de Medicina Legal y Ciencias Forenses, entre enero y diciembre de 2019 se registraron 3.015 casos de violencia intrafamiliar en Cali, cifra que representó una reducción de 1,9% frente al mismo periodo de 2018 (Gráfico 5).

Gráfico 6. Casos de violencia intrafamiliar en Cali, según sexo (2018-2019)

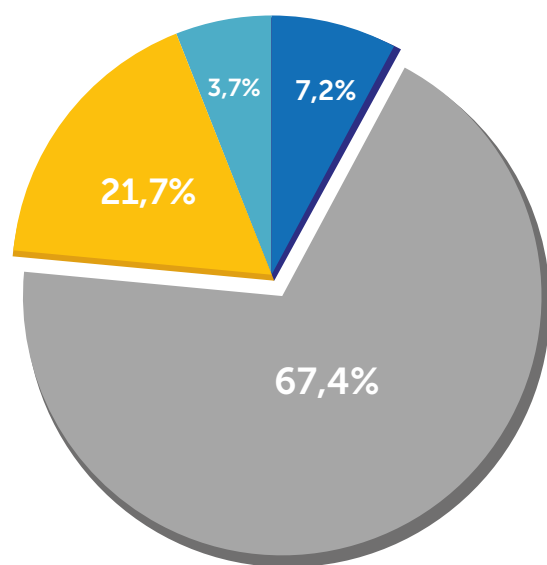


Fuente: Instituto Colombiano de Medicina Legal y Ciencias Forenses – Cálculos Cali Cómo Vamos



Desagregando por sexo, en 2019 en Cali 648 hombres y 2.367 mujeres fueron víctimas de violencia intrafamiliar, cifras que representaron un aumento de 2,2% en el caso de los hombres y una reducción de 3,0% en el caso de las mujeres frente a 2018 (Gráfico 6).

Gráfico 7. Casos de violencia intrafamiliar en Cali, según víctima 2019



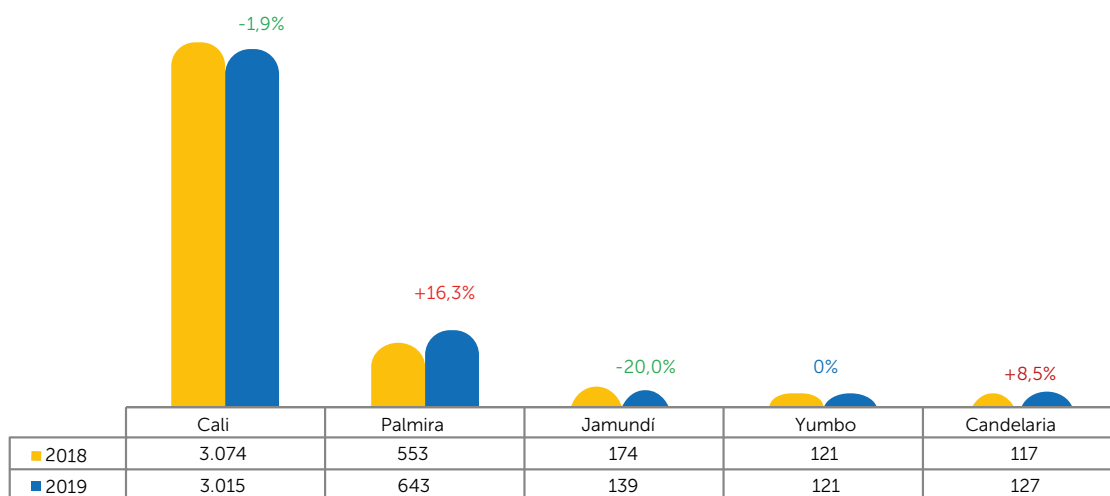
- Violencia contra niños (as) y adolescentes (217 casos)
- Violencia entre otros familiares (653 casos)
- Violencia de pareja (2.032 casos)
- Violencia contra el adulto mayor (113 casos)

En 2019 se registraron 2.032 casos de violencia de pareja cifra que represento el 67,4% del total de casos de violencia intrafamiliar en la ciudad.

Además, se registraron 217 casos de violencia intrafamiliar contra niños (as) y adolescentes, 113 contra adultos mayores y 653 casos de violencia entre otros familiares, cifras que representaron el 7,2%, 3,7% y el 21,7%, respectivamente, del total de casos de violencia intrafamiliar registrados en la ciudad en este periodo (Gráfico 7).

Fuente: Instituto Colombiano de Medicina Legal y Ciencias Forenses – Cálculos Cali Cómo Vamos

Gráfico 8. Casos de violencia intrafamiliar en Cali, Palmira, Jamundí, Yumbo y Candelaria (2018-2019)



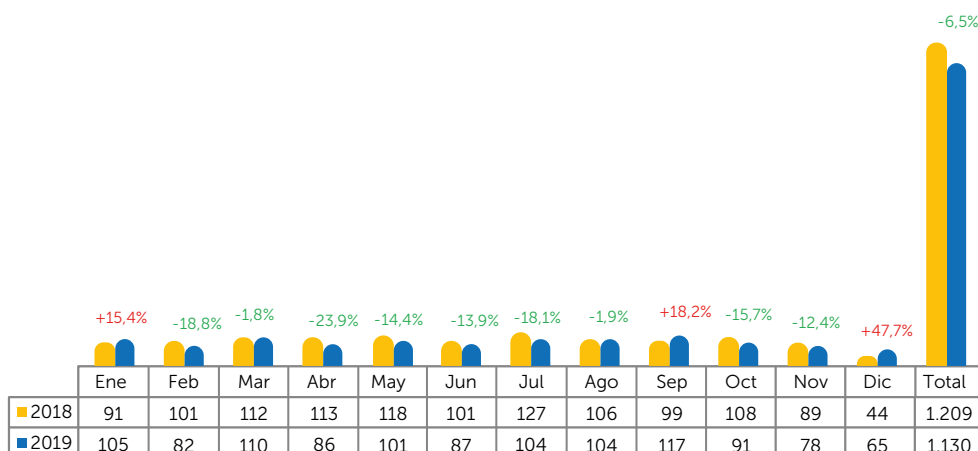
Fuente: Instituto Colombiano de Medicina Legal y Ciencias Forenses – Cálculos Cali Cómo Vamos

En el contexto regional, el número de denuncias por violencia intrafamiliar disminuyó en Jamundí, donde hubo una reducción de 20,0% en 2019 en comparación con 2018. En contraste, en Palmira y Candelaria se dio un aumento de 16,3 y 8,5% respectivamente en el número de casos de violencia intrafamiliar en 2019 (Gráfico 8).

Violencia sexual

De acuerdo con el Instituto Colombiano de Medicina Legal y Ciencias Forenses, se entiende la violencia sexual como "todo acto sexual, la tentativa de consumar un acto sexual, los comentarios, insinuaciones sexuales no deseados, o las acciones para comercializar o utilizar de cualquier otro modo la sexualidad de una persona mediante coacción por otra persona, independientemente de la relación de ésta con la víctima, en cualquier ámbito, incluidos en hogar, y el lugar de trabajo, también un acto deliberado, consciente, intencional, y racional; claramente instrumental y orientado a la consecución de unas metas a corto plazo que son deseadas por el sujeto agresor, sin tomar en cuenta las necesidades o derechos de quién es agredido".

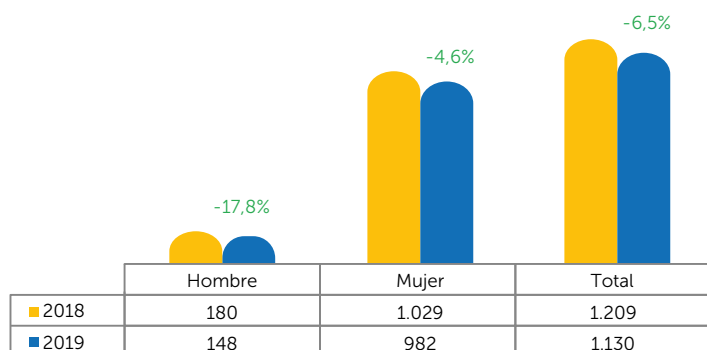
Gráfico 9. Casos de presunto delito sexual en Cali (2018-2019)



En línea con la definición anterior, entre enero y diciembre de 2019 se registraron 1.130 casos de presunto delito sexual en Cali, cifra que representó una disminución de 6,5% frente al mismo periodo de 2018 (Gráfico 9).

Fuente: Instituto Colombiano de Medicina Legal y Ciencias Forenses, Cálculos Cali Cómo Vamos

Gráfico 10. Casos de presunto delito sexual en Cali, según sexo (2018-2019)

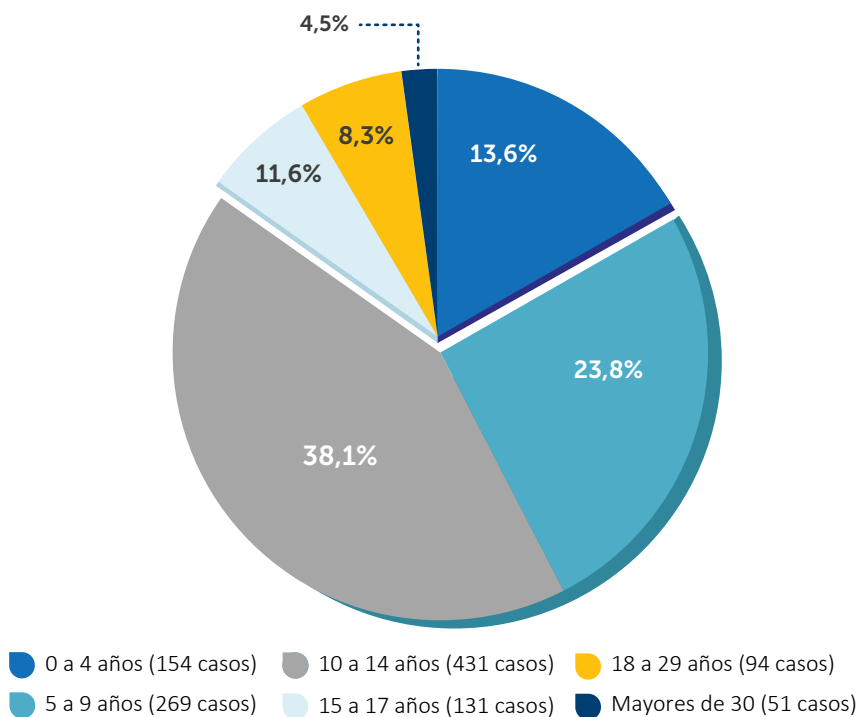


Fuente: Instituto Colombiano de Medicina Legal y Ciencias Forenses, Cálculos Cali Cómo Vamos



Desagregando por sexo, en 2019 en Cali 148 hombres y 982 mujeres fueron víctimas de presunto delito sexual, cifras 17,8% y 4,6% respectivamente inferiores a las registradas en 2018 (Gráfico 10).

Gráfico 11. Casos de presunto delito sexual en Cali, según grupos de edad (2018-2019)

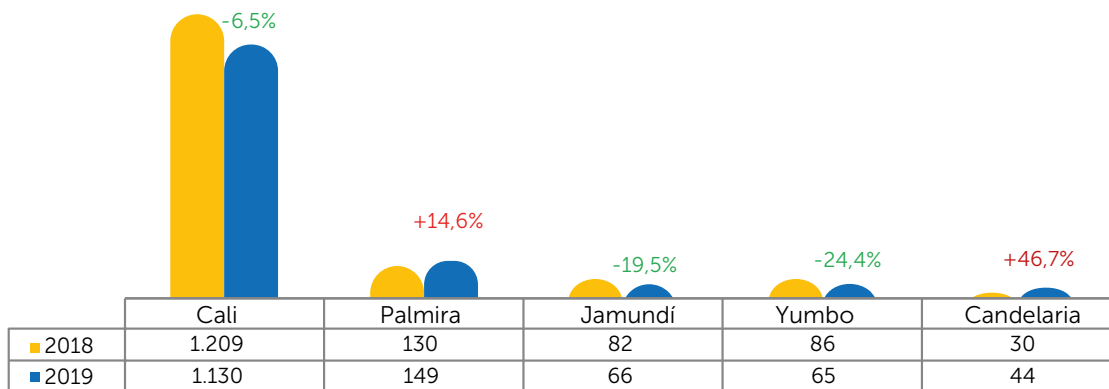


Fuente: Instituto Colombiano de Medicina Legal y Ciencias Forenses, Cálculos Cali Cómo Vamos

Desagregando por rangos de edad, en 2019, los casos de niños (as) entre 0 y 4 años víctimas de presunto delito sexual representaron el 13,6% del total de casos registrados en Cali. Así mismo, los casos en niños (as) de 5 a 9 años representaron el 23,8% del total de casos, los de niños (as) de 10 a 14 años el 38,1% y los de adolescentes entre los 15 y 17 años el 11,6%.

En el caso de personas mayores de edad víctimas de presunto delito sexual, los casos de personas entre 18 y 29 años representaron el 8,3%, y los de personas mayores de 30 años el 4,5% del total de casos de presunto delito sexual registrados durante 2019 (Gráfico 11).

Gráfico 12. Casos de presunto delito sexual en Cali, Palmira, Jamundí, Yumbo y Candelaria (2018-2019)



Fuente: Instituto Colombiano de Medicina Legal y Ciencias Forenses, Cálculos Cali Cómo Vamos.

En el contexto regional, el número de denuncias por presunto delito sexual registro incrementos 14,6% y 46,7% en Palmira y Candelaria respectivamente, en 2019, en comparación con 2018. En contraste, el número de denuncias en Jamundí y Yumbo registraron reducciones de 19,5% y 24,4% respectivamente (Gráfico 12).