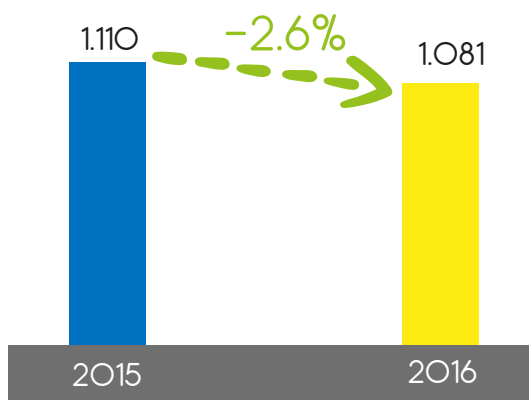




## Homicidios

Gráfico 1. Número de Homicidios en Cali [01 de enero-31 de octubre 2016]



Fuente: Observatorio Social de Cali - Cálculos Cali Cómo Vamos

De acuerdo con datos del Observatorio Social de Cali, entre el 01 de enero y el 31 de octubre de 2016 se registraron 1.081 homicidios en Cali, cifra que representó una reducción de 2,6% frente al mismo periodo de 2015 (1.110 homicidios) [Gráfico 1].

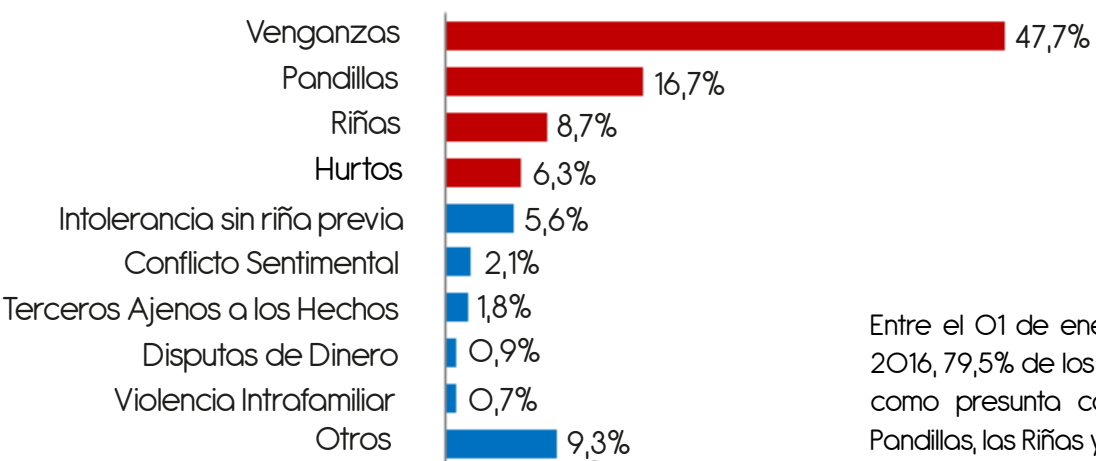
Las comunas que registraron el mayor número de homicidios en Cali entre el 01 de enero y el 31 de octubre de 2016 fueron la comuna 13, 15, 14, 21, 20, 6 y 18. En conjunto, en estas comunas se registraron 57,4% del número total de homicidios de la ciudad [Tabla 1].

Tabla 1. Número de Homicidios en Cali por Comunas [01 de enero-31 de octubre 2016]

Comuna	Número de homicidios	Participación en el total	Comuna	Número de homicidios	Participación en el total
Comuna 13	121	11,2%	Comuna 16	35	3,2%
Comuna 15	120	11,1%	Comuna 3	33	3,1%
Comuna 14	118	10,9%	Comuna 12	32	3,0%
Comuna 21	97	9,0%	Comuna 17	32	3,0%
Comuna 20	67	6,2%	Comuna 2	29	2,7%
Comuna 6	54	5,0%	Comuna 4	26	2,4%
Comuna 18	44	4,1%	Comuna 1	25	2,3%
Comuna 11	43	4,0%	Total Rural	25	2,3%
Comuna 8	42	3,9%	Comuna 19	15	1,4%
Comuna 9	39	3,6%	Comuna 5	10	0,9%
Comuna 7	36	3,3%	Comuna 22	2	0,2%
Comuna 10	36	3,3%			
<b>Total</b>			<b>Total</b>	<b>1,081 homicidios</b>	

Fuente: Observatorio Social de Cali - Cálculos Cali Cómo Vamos

Gráfico 3. Participación (%) de los Homicidios Según Presunta Causa [01 de enero-31 de octubre 2016]



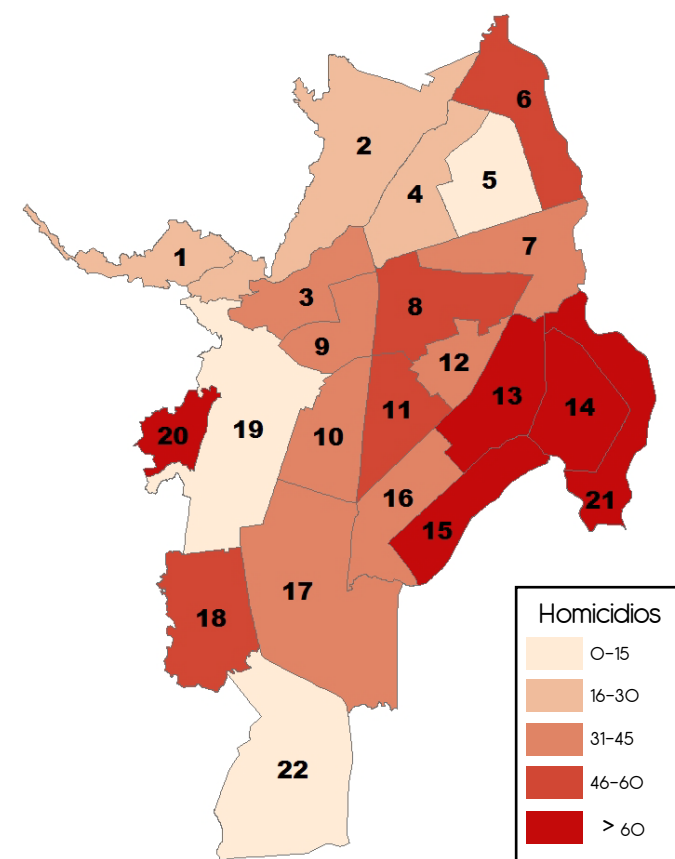
Fuente: Observatorio Social de Cali - Cálculos Cali Cómo Vamos

Entre el 01 de enero y el 31 de octubre de 2016, 79,5% de los homicidios en Cali tuvieron como presunta causa las Venganzas, Las Pandillas, las Riñas y los Hurtos [Gráfico 3].

Nota:

La información de homicidios fue consultada el día 25 de Noviembre de 2016 en el Observatorio Social de Cali.

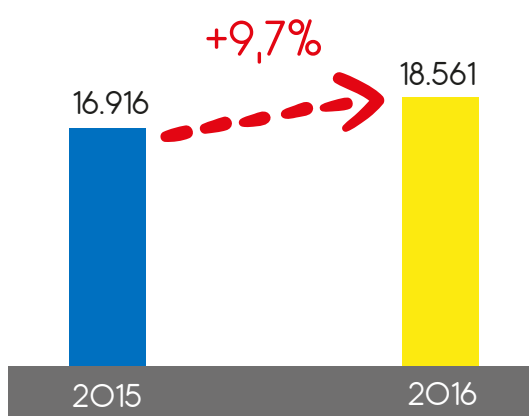
Mapa 1. Número de homicidios por comuna [Acumulado 01 de enero-31 de octubre 2016]



Fuente: Policía Nacional - Cálculos Cali Cómo Vamos

## Hurtos

Gráfico 4. Número Total de Hurtos en Cali [01 de enero-25 de noviembre de 2016]



Fuente: Policía Metropolitana de Cali - Cálculos Cali Cómo Vamos

Según datos de la Policía Metropolitana de Cali, entre el 01 de enero y el 25 de noviembre de 2016 se registraron 18.561 hurtos en Cali (hurto a personas, residencias, comercio, vehículos, motocicletas y celulares), cifra 9,7% superior frente al mismo periodo de 2015 [Gráfico 4].

Nota:

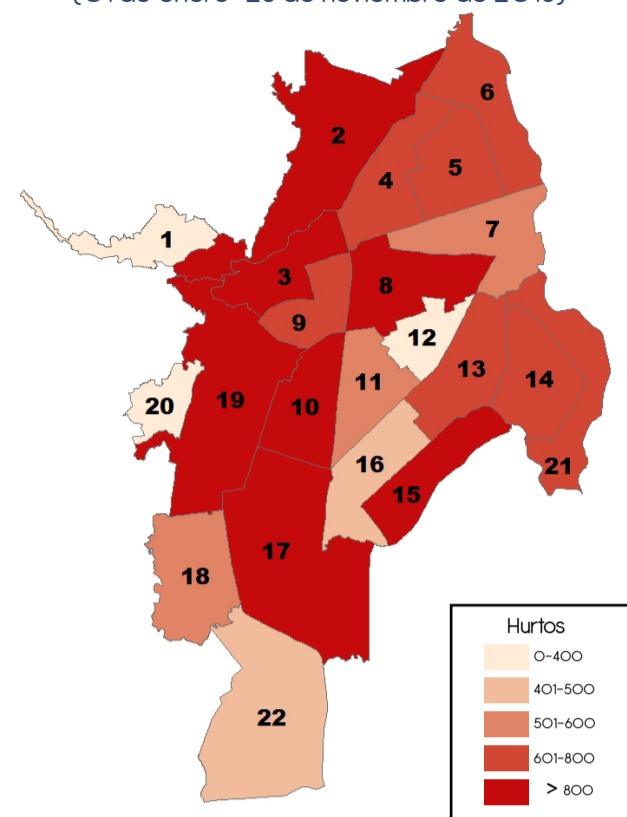
De acuerdo con la Policía Metropolitana de Cali, la información de hurtos no está consolidada y puede estar sujeta a variaciones.

Tabla 2. Número de Hurtos en Cali por Comunas  
[01 de enero–25 de noviembre de 2016]

Comuna	Número de hurtos	Participación en el total	Comuna	Número de hurtos	Participación en el total
Comuna 19	2.156	11,6%	Comuna 5	772	4,2%
Comuna 2	1.979	10,7%	Comuna 21	675	3,6%
Comuna 17	1.606	8,7%	Comuna 6	634	3,4%
Comuna 3	1.506	8,1%	Comuna 7	568	3,1%
Comuna 8	911	4,9%	Comuna 11	561	3,0%
Comuna 15	820	4,4%	Comuna 18	537	2,9%
Comuna 10	815	4,4%	Comuna 22	447	2,4%
Comuna 9	786	4,2%	Comuna 16	406	2,2%
Comuna 4	783	4,2%	Comuna 20	388	2,1%
Comuna 13	781	4,2%	Comuna 1	335	1,8%
Comuna 14	778	4,2%	Comuna 12	317	1,7%
<b>Total</b>	<b>18.561 hurtos</b>				

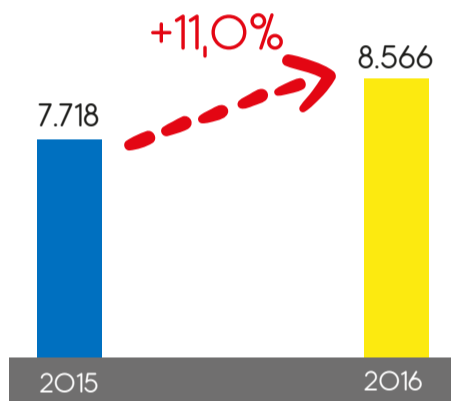
Fuente: Policía Metropolitana de Cali – Cálculos Cali Cómo Vamos

Mapa 2. Número de hurtos por comuna  
[01 de enero–25 de noviembre de 2016]



Fuente: Policía Metropolitana de Cali – Cálculos Cali Cómo Vamos

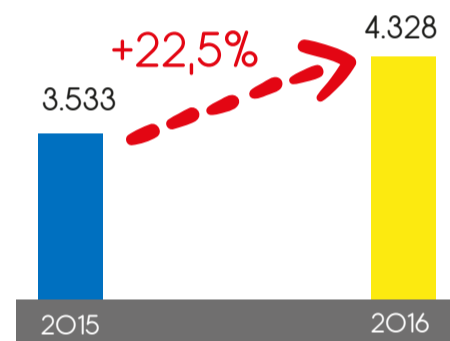
Gráfico 5. Número de Hurtos a Personas en Cali  
[01 de enero–25 de noviembre de 2016]



Fuente: Policía Metropolitana de Cali – Cálculos Cali Cómo Vamos

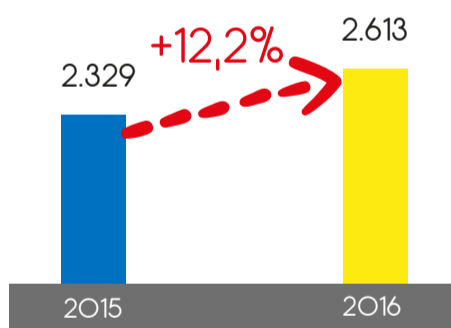
De acuerdo con la Policía Metropolitana de Cali, entre el 01 de enero y el 25 de noviembre de 2016 se registraron 8.566 hurtos a personas en Cali, cifra 11,0% superior a la registrada en el mismo periodo de 2015 [Gráfico 5]. Así mismo, entre el 01 de enero y el 25 de noviembre de 2016 se registraron 4.328 casos de hurtos de celulares, cifra 22,5% superior a la registrada en el mismo periodo de 2015 [Gráfico 6].

Gráfico 6. Número de Hurtos de Celulares en Cali  
[01 de enero–25 de noviembre de 2016]



Fuente: Policía Metropolitana de Cali – Cálculos Cali Cómo Vamos

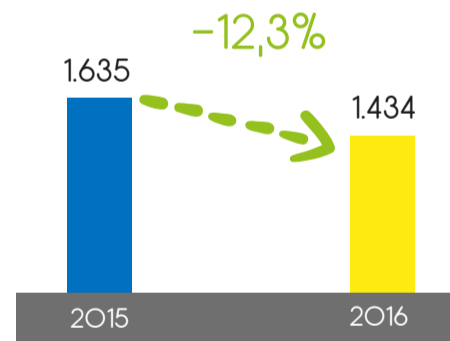
Gráfico 7. Número de Hurtos de Motocicletas en Cali  
[01 de enero–25 de noviembre de 2016]



Fuente: Policía Metropolitana de Cali – Cálculos Cali Cómo Vamos

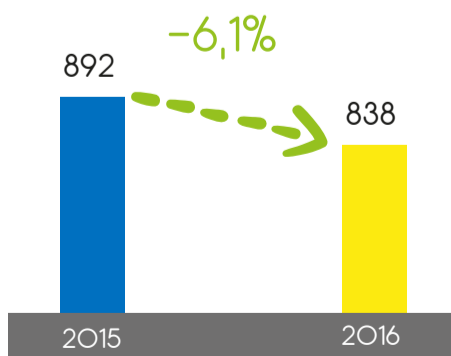
Por su parte, entre el 01 de enero y el 25 de noviembre de 2016 se registraron 2.613 hurtos de motocicletas en Cali, cifra 12,2% superior a los hurtos registrados en el mismo periodo de 2015 [Gráfico 7]. En contraste, en el periodo analizado se registraron 1.434 hurtos de automóviles, cifra 12,3% inferior a la registrada en el mismo periodo de 2015 [Gráfico 8].

Gráfico 8. Número de Hurtos de Vehículos en Cali  
[01 de enero–25 de noviembre de 2016]



Fuente: Policía Metropolitana de Cali – Cálculos Cali Cómo Vamos

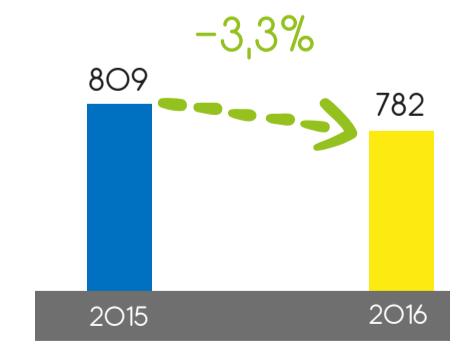
Gráfico 9. Número de Hurtos al Comercio en Cali  
[01 de enero–25 de noviembre de 2016]



Fuente: Policía Metropolitana de Cali – Cálculos Cali Cómo Vamos

Entre el 01 de enero y el 25 de noviembre de 2016 se registraron 838 hurtos al comercio en Cali, cifra 6,1% inferior a los hurtos al comercio registrados en el mismo periodo de 2015 [Gráfico 9]. Por su parte, en el periodo analizado se registraron 782 hurtos a residencias en Cali, lo que representó una reducción de 3,3% frente al mismo periodo de 2015 [Gráfico 10].

Gráfico 10. Número de Hurtos a Residencias en Cali  
[01 de enero–25 de noviembre de 2016]

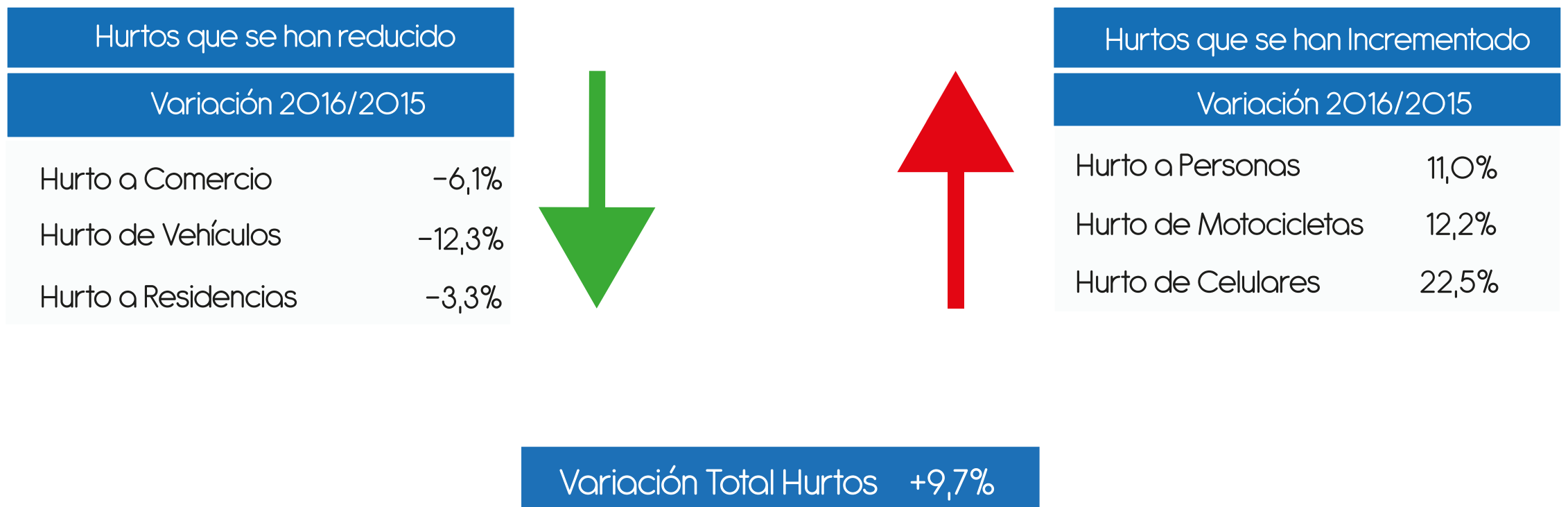


Fuente: Policía Metropolitana de Cali – Cálculos Cali Cómo Vamos

Nota:

De acuerdo con la Policía Metropolitana de Cali, la información de hurtos no está consolidada y puede estar sujeta a variaciones.

A manera de resumen, la siguiente tabla las variaciones de cada uno de los tipos de hurtos en Cali entre el 01 de enero y el 25 de noviembre de 2016:



Iniciativa para evaluar los cambios en la Calidad de Vida de la Ciudad de Cali  
 Calle 8#3-14 Piso 17; (2) 886 13 00 ext. 611  
[jefe@calicomovamos.org.co](mailto:jefe@calicomovamos.org.co) / [www.calicomovamos.org.co](http://www.calicomovamos.org.co)

 ProgramaCaliComoVamos

 @calicomovamos

