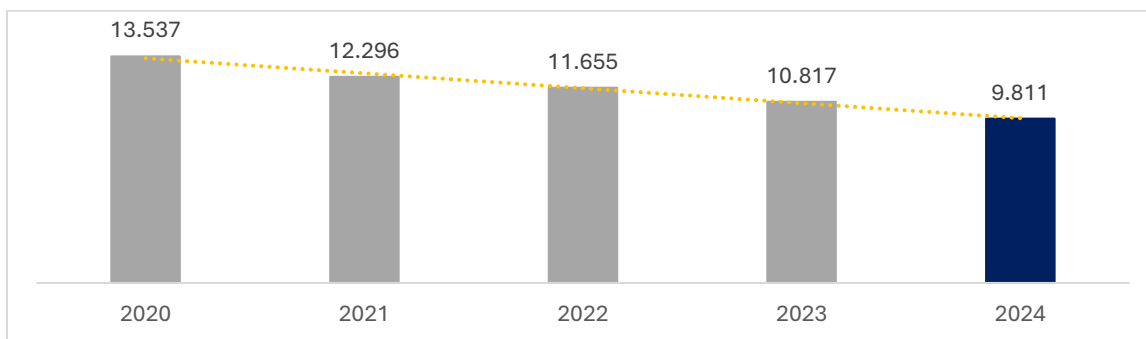


Por primera vez en los últimos 5 años (2020-2024) Cali registró menos de 10.000 nacimientos entre enero y julio

Entre enero y julio de 2024 en Cali se reportaron 9.811 nacimientos en madres residentes en la ciudad, cifra menor en 9,3% a los nacimientos registrados en el mismo periodo de 2023 (10.817), lo que implica 1.006 nacimientos menos. Como muestra la figura 1, el número de nacimientos en la ciudad mantiene una tendencia a la baja en los últimos 5 años, registrándose por primera vez menos de diez mil nacimientos en los primeros 7 meses del año. Si se compara el número de nacimientos entre enero y julio del 2024 con el total de nacimientos en el mismo periodo de 2020 (13.537), los nacimientos de madres residentes en Cali disminuyeron 27,5% en el quinquenio analizado.

Figura 1. Nacimientos en madres residentes en Cali entre enero y julio (2020-2024)



Fuente: Estadísticas vitales (DANE) – Elaboración Cali Cómo Vamos

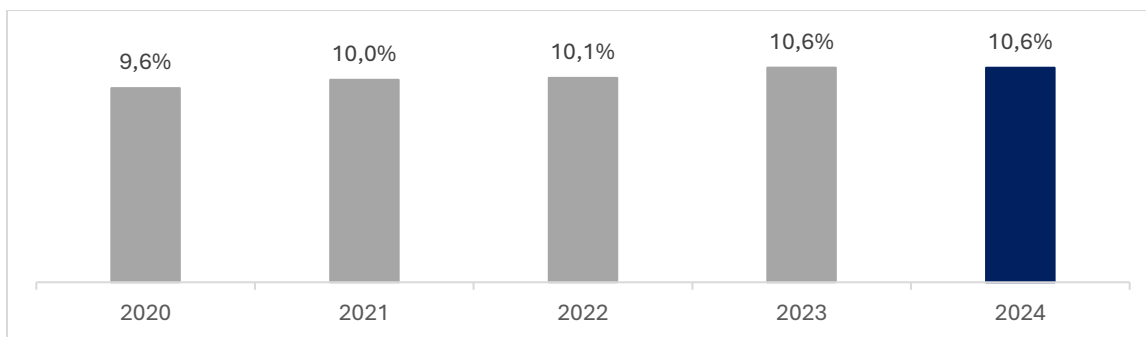
A nivel Nacional, los nacimientos se redujeron 15,2%, al pasar de 300.874 nacimientos entre enero y julio de 2023 a 255.055 en el mismo periodo de 2024

Por sexo del nacido, en 51 de cada 100 nacimientos el menor fue un hombre y en 49 de cada 100 fue una mujer, en cifras, en los primeros 7 meses de 2024 en Cali nacieron 4.995 hombres y 4.815 mujeres. Con excepción del 2023, en los últimos cinco años fue más habitual que en la ciudad nacieran más hombres que mujeres.

Con relación al nivel educativo de la madre, en 4.030 nacimientos reportados a julio del presente año, la madre había alcanzado educación media, en 3.963 un nivel superior a la educación media (siendo más común el pregrado) y en 1.656 casos la madre tenía un nivel inferior a educación media (principalmente educación secundaria). Adicionalmente, en 13 casos la madre no tenía ningún nivel educativo y en 149 se desconocía el nivel educativo.

Con relación al peso del nacido, en 1.043 casos se reportó bajo peso al nacer, es decir, el bebé tuvo un peso menor a 2.500 gramos. De esta forma, como se observa en la figura 2, con corte a julio, 106 de cada 1.000 nacidos en 2024 registraron bajo peso. La incidencia del bajo peso en los nacidos en Cali entre enero y julio de 2024 se mantuvo en la misma proporción a lo observado en 2023, mientras que entre 2020 y 2022 el porcentaje de nacidos con bajo peso fue inferior a 10,6%, siendo inclusive menor a 10% en 2020.

Figura 2. Porcentaje de nacidos con bajo peso (menor a 2.500 gramos reportados entre enero y julio (2020-2024)



Fuente: Estadísticas vitales (DANE) – Cálculos Cali Cómo Vamos

La edad más habitual en la que las caleñas fueron madres fue entre 20 y 29 años (5.350 casos), seguido del rango entre 30 y 39 años (3.171 casos), de esta manera 87 de cada 100 nacimientos en 2024 ocurrieron en mujeres entre los 20 y 39 años. Por otro lado, en 44 casos las madres eran niñas entre los 10 y 14 años y en 919 la madre tenía entre 15 y 19 años. Adicionalmente, se reportaron 327 nacimientos en madres de 40 o más años. La tabla 1 refleja que mientras los nacimientos en niñas aumentaron en 2024 respecto a 2023 (7,3%), los nacimientos en adolescentes disminuyeron (14,0%).

Tabla 1. Nacimientos en niñas (10-14 años) y adolescentes (15-19 años) en Cali entre enero y julio (2023-2024)

Edad	2023	2024	Dif. 23/24	Var.23/24
10-14 años	41	44	3	7,3%
15-19 años	1.068	919	-149	-14,0%

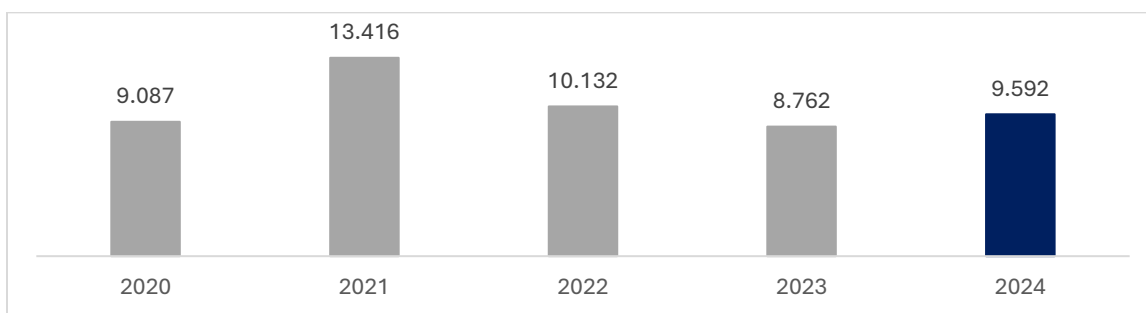
Fuente: Estadísticas vitales (DANE) – Cálculos Cali Cómo Vamos

Por zonas de la ciudad, en 97 de cada 100 nacimientos la madre residía en la zona urbana (9.512 casos) y en 3 de cada 100 residía en la ruralidad (299 casos)

El aumento de las defunciones en Cali (9,5%) entre enero y julio de 2024 fue superior al aumento Nacional (2,7%)

Entre enero y julio de 2024 en Cali se reportaron 9.592 defunciones de residentes en la ciudad, cifra 9,5% mayor frente a las defunciones registradas en el mismo periodo de 2023 (8.762), lo que implica 830 defunciones más (figura 1). De esta forma, Cali aportó 6 de cada 100 defunciones en el país durante el periodo analizado.

Figura 1. Defunciones de residentes en Cali entre enero y julio (2020-2024)



Fuente: Estadísticas vitales (DANE) – Elaboración Cali Cómo Vamos

A nivel Nacional, las defunciones aumentaron 2,7%, al pasar de 156.351 casos entre enero y julio de 2023 a 160.523 en el mismo periodo de 2024

La tabla 1 muestra que las enfermedades isquémicas del corazón fueron la principal causa de muerte en Cali, aportando 18 de cada 100 defunciones (1.713 casos), seguida de las enfermedades cerebrovasculares que aportaron 9 de cada 100 (856 casos). Adicionalmente, las agresiones (homicidios), las enfermedades del sistema nervioso exceptuando meningitis y las infecciones respiratorias agudas completaron el top 5 de principales causas de muerte en la ciudad entre enero y julio de 2024.

9 de las 10 principales causas de muerte a julio de 2024 presentaron un incremento en el número de casos respecto al 2023, destacándose el aumento del 42,8% en las defunciones por infecciones respiratorias agudas, pasando de 290 fallecidos entre enero y julio de 2023 a 414 casos en el mismo periodo de 2024. En el caso de las enfermedades isquémicas del corazón las defunciones asociadas a ellas crecieron 15,4% (228 casos más) y las defunciones asociadas a enfermedades cerebrovasculares incrementaron 9,3% (73 casos más). Del top 10, solo las defunciones por agresiones (homicidios) presentaron una disminución (21,8%, es decir, 125 defunciones menos).

Tabla 1. Top 10 de principales causas de defunción en Cali entre enero y julio de 2024 y su variación respecto al 2023 *

Causa	2023	2024	Var.	Dif	Part. 2024
Enfermedades isquémicas del corazón	1.485	1.713	15,4%	228	17,9%
Enfermedades cerebrovasculares	783	856	9,3%	73	8,9%
Agresiones (homicidios)	573	448	-21,8%	-125	4,7%
Enfermedades del sistema nervioso, excepto meningitis	363	430	18,5%	67	4,5%
Infecciones respiratorias agudas	290	414	42,8%	124	4,3%
Enfermedades crónicas de las vías respiratorias inferiores	338	410	21,3%	72	4,3%
Tumor maligno de los órganos digestivos y del peritoneo excepto estómago y colon	330	358	8,5%	28	3,7%
Resto de enfermedades del sistema digestivo	319	344	7,8%	25	3,6%
Diabetes mellitus	280	302	7,9%	22	3,1%
Enfermedades del sistema urinario	196	259	32,1%	63	2,7%
Resto de causas	3.805	4.058	6,6%	253	42,3%
Total	8.762	9.592	9,5%	830	100%

* Grupos de causas de defunción (Lista de causas agrupadas 6/67 CIE-10 DE OPS)
Fuente: Estadísticas vitales (DANE) – Elaboración Cali Cómo Vamos

Por género, entre enero y julio de 2024, 51 de cada 100 fallecidos fueron hombres (4.844 casos) y 49 de cada 100 fueron mujeres (4.748 casos). Como se observa en la tabla 2, las tres principales causas de muerte en los hombres para el periodo analizado fueron: enfermedades isquémicas del corazón (18 de cada 100, 853 casos), agresiones (9 de cada 100, 424 casos) y enfermedades cerebrovasculares (8 de cada 100, 369 casos). Las 3 principales causas de muerte en las mujeres fueron: enfermedades isquémicas del corazón (18 de cada 100, 860 casos), enfermedades cerebrovasculares (10 de cada 100, 487 casos) y las enfermedades del sistema nervioso exceptuando meningitis (6 de cada 100, 268 casos).

Para el caso específico de las mujeres, entre enero y julio de 2024 se presentaron 168 muertes por tumor maligno de la mama de la mujer, 107 muertes por tumores malignos asociados al útero y 5 muertes por embarazo, parto y puerperio. En el caso de los hombres, en la categoría de resto de causas, se reportaron 155 muertes asociadas a la próstata, 129 fueron por tumor maligno y 26 por hiperplasia en esta glándula (tabla 2).

Tabla 2. Top 10 de principales causas de defunción en Cali entre enero y julio de 2024 según sexo*

Hombres			Mujeres		
Causa	Casos	Part.	Causa	Casos	Part.
Enfermedades isquémicas del corazón	853	17,6%	Enfermedades isquémicas del corazón	860	18,1%
Agresiones (homicidios)	424	8,8%	Enfermedades cerebrovasculares	487	10,3%
Enfermedades cerebrovasculares	369	7,6%	Enfermedades del sistema nervioso, excepto meningitis	268	5,6%
Infecciones respiratorias agudas	219	4,5%	Enfermedades crónicas de las vías respiratorias inferiores	206	4,3%
Enfermedades crónicas de las vías respiratorias inferiores	204	4,2%	Infecciones respiratorias agudas	195	4,1%
Tumor maligno de los órganos digestivos y del peritoneo excepto estómago y colon	180	3,7%	Resto de enfermedades del sistema digestivo	191	4,0%
Enfermedades del sistema nervioso, excepto meningitis	162	3,3%	Tumor maligno de los órganos digestivos y del peritoneo excepto estómago y colon	178	3,7%
Accidentes de transporte terrestre	156	3,2%	Tumor maligno de la mama de la mujer	168	3,5%
Resto de enfermedades del sistema digestivo	153	3,2%	Diabetes mellitus	156	3,3%
Diabetes mellitus	146	3,0%	Enfermedades hipertensivas	155	3,3%
Resto de causas	1.978	40,8%	Resto de causas	1.884	39,7%
Total	4.844	100%	Total	4.748	100%

* Grupos de causas de defunción (Lista de causas agrupadas 6/67 CIE-10 DE OPS)
Fuente: Estadísticas vitales (DANE) – Elaboración Cali Cómo Vamos