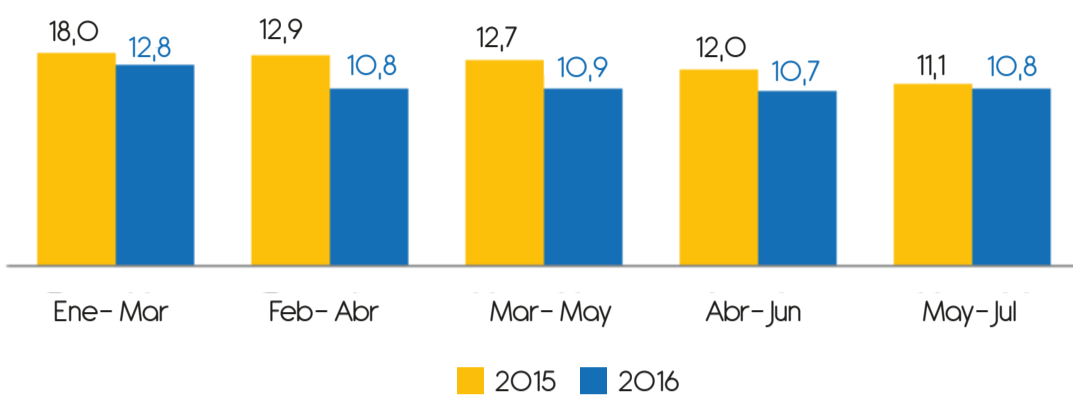




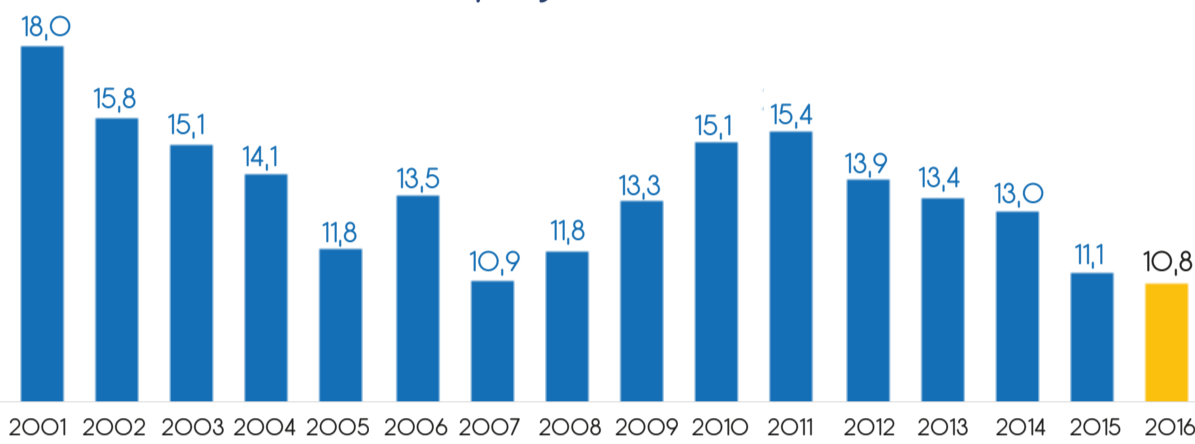
Empleo

Gráfico 1. Tasa de Desempleo en Cali (%) [2015-2016]



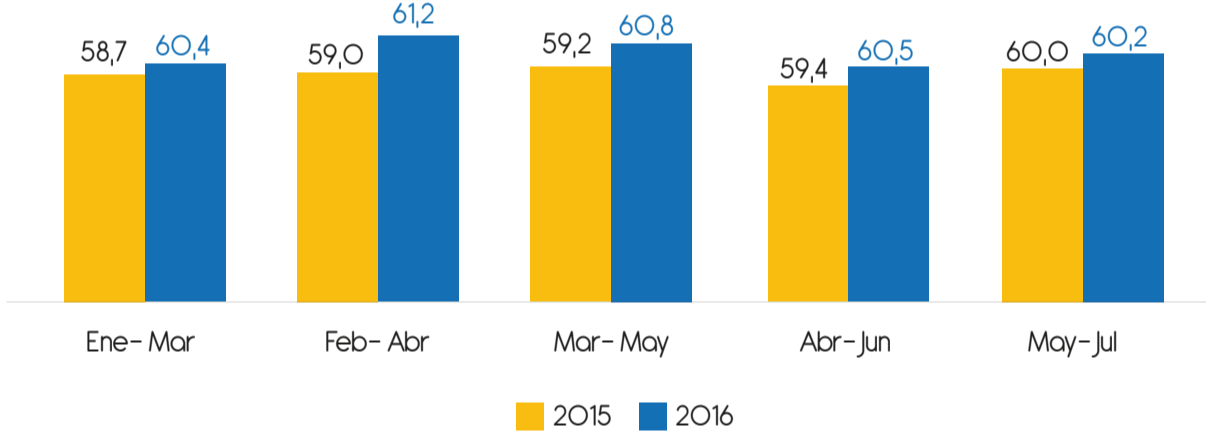
Fuente: DANE-Elaboración Cali Cómo Vamos

Gráfico 2. Histórico Tasa de Desempleo Cali (%) [mayo-julio] [2001-2016]



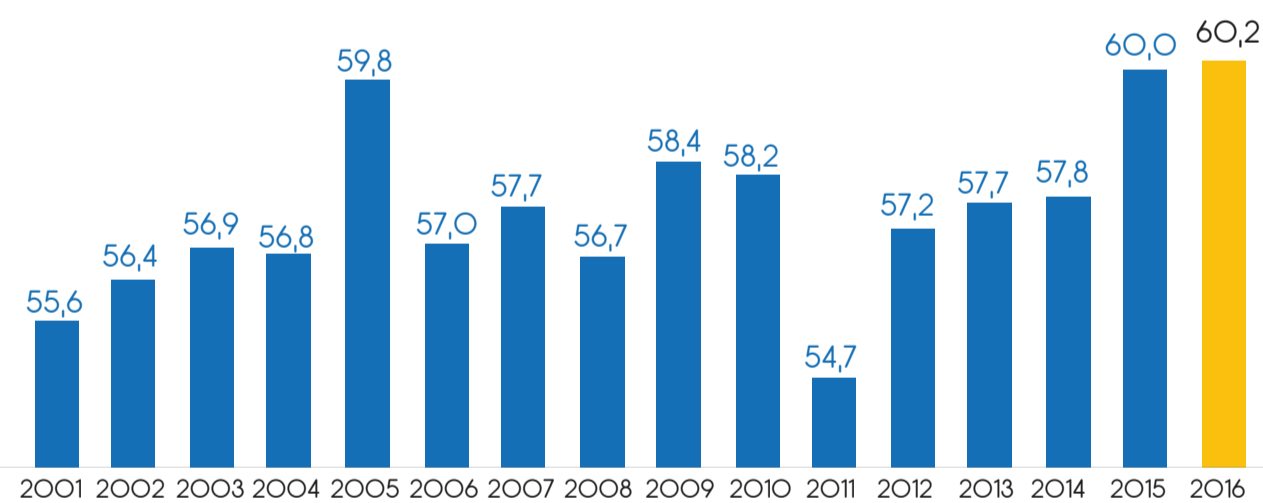
Fuente: DANE-Elaboración Cali Cómo Vamos

Gráfico 3. Tasa de Ocupación en Cali (%) [2015 - 2016]



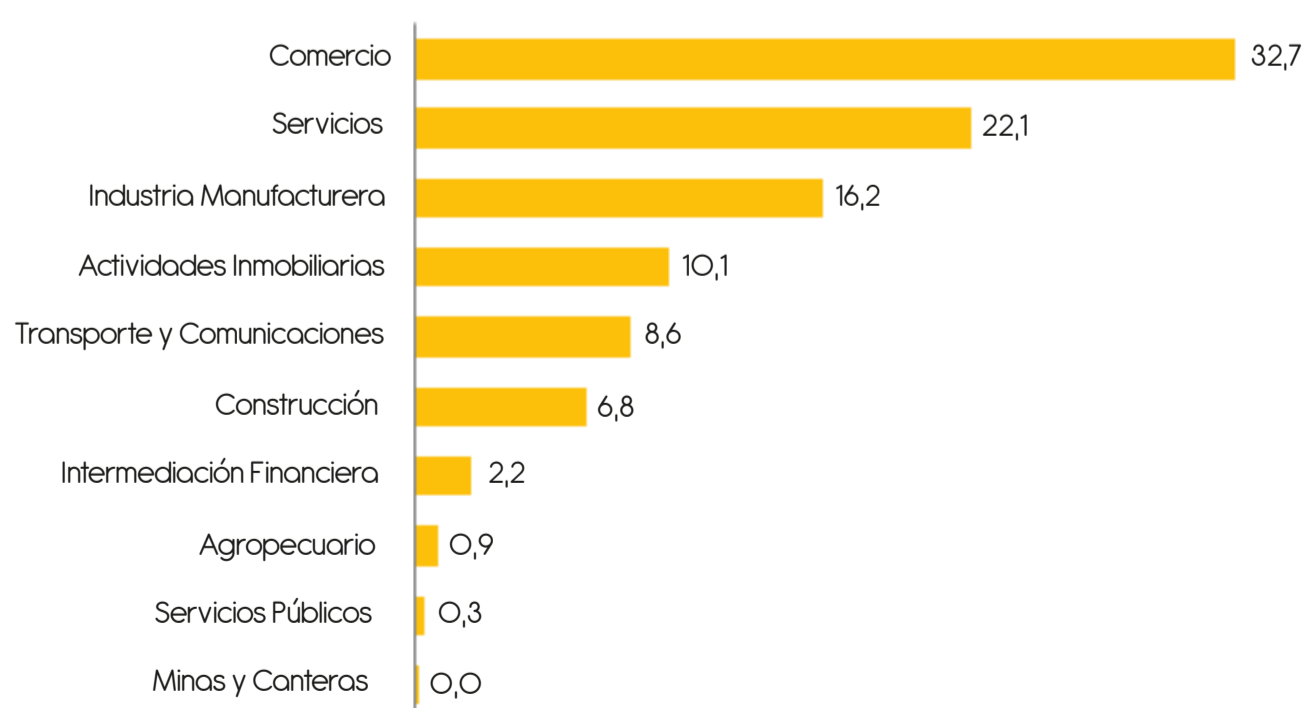
Fuente: DANE-Elaboración Cali Cómo Vamos

Gráfico 4. Histórico Tasa de Ocupación Cali (%) [mayo-julio] [2001-2016]



Fuente: DANE - Elaboración Cali Cómo Vamos

Gráfico 5. Participación Porcentual (%) de los Empleos por sector (mayo-Julio 2016)



Fuente: DANE-Elaboración Cali Cómo Vamos

De acuerdo con el DANE*, la tasa de desempleo en Cali en el periodo mayo-julio de 2016 fue de 10,8% [Gráfico 1], cifra 0,3 puntos porcentuales inferior frente al mismo periodo del año anterior [11,1%], Y el registro más bajo en los últimos 16 años para dicho periodo [Gráfico 2].

* Departamento Administrativo Nacional de Estadística-Información para el área Cali-Yumbo.

En el periodo mayo-julio de 2016 se registraron 1.217.581 empleados en Cali, alcanzando una tasa de ocupación de 60,2% [Gráfico 3], cifra 0,2 puntos porcentuales superior a la tasa de ocupación registrada en el mismo periodo del año anterior [60,0%], Y el registro más alto en los últimos 16 años para dicho periodo [Gráfico 4].

Los sectores económicos que más contribuyeron con el número de empleados en el periodo mayo-julio de 2016 fueron Comercio [32,7%], Servicios [22,1%] e Industria Manufacturera [16,2%]. En estos 3 sectores se concentró el 71,0% de los empleados en Cali en el periodo analizado [Gráfico 5].

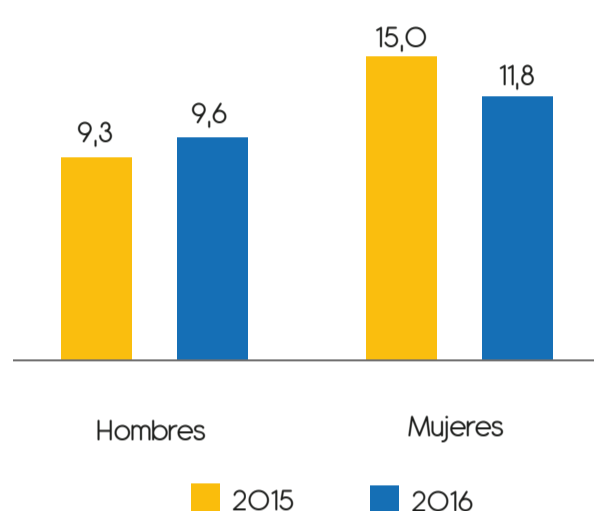
“Comercio, Servicios e Industria Manufacturera, son los sectores que más empleos generan en Cali”.

Tabla 1. Variación (%) del número de empleados por Sector (mayo-julio)

Sectores que incrementaron el número de empleados				
	2015	2016	Nuevos empleos	Variación (%)
Servicios	253.128	269.078	15.950	6,3
Construcción	71.724	83.202	11.478	16,0
Intermediación financiera	16.743	26.967	10.224	61,1
Comercio	388.388	398.051	9.663	2,5
Transporte y Comunicaciones	95.190	104.287	9.096	9,6
Sectores que redujeron el número de empleados				
	2014	2015	Nuevos empleos	Variación (%)
Minas y Canteras	640	368	[272]	-42,5
Agropecuario	11.915	11.535	[380]	-3,2
Servicios Públicos	6.753	3.888	[2.865]	-42,4
Actividades Inmobiliarias	128.590	123.119	[5.471]	-4,3
Industria Manufacturera	224.777	197.086	[27.691]	-12,3
Total Ocupados	1.197.848	1.217.581	19.733	1,6

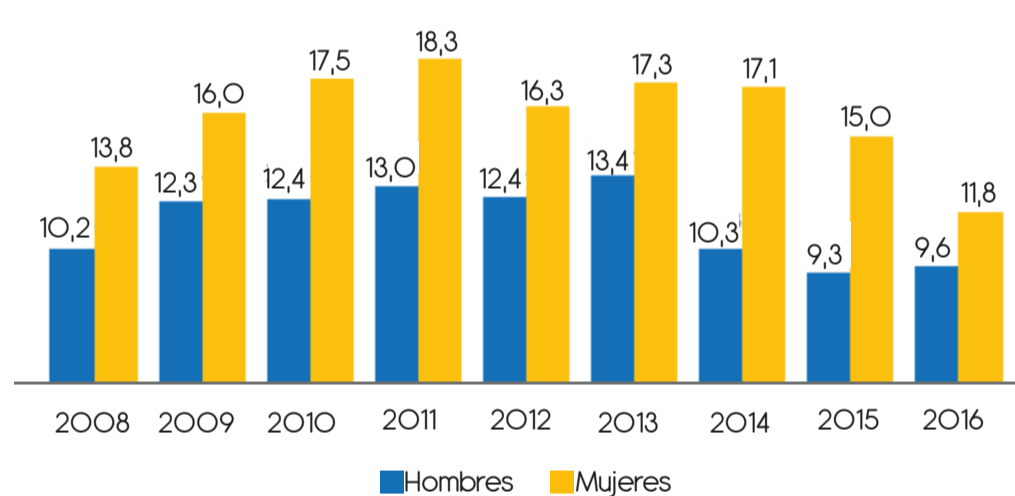
Fuente: DANE-Elaboración Cali Cómo Vamos

Gráfico 6. Número de empleos por sexo en Cali (abril-junio 2016)



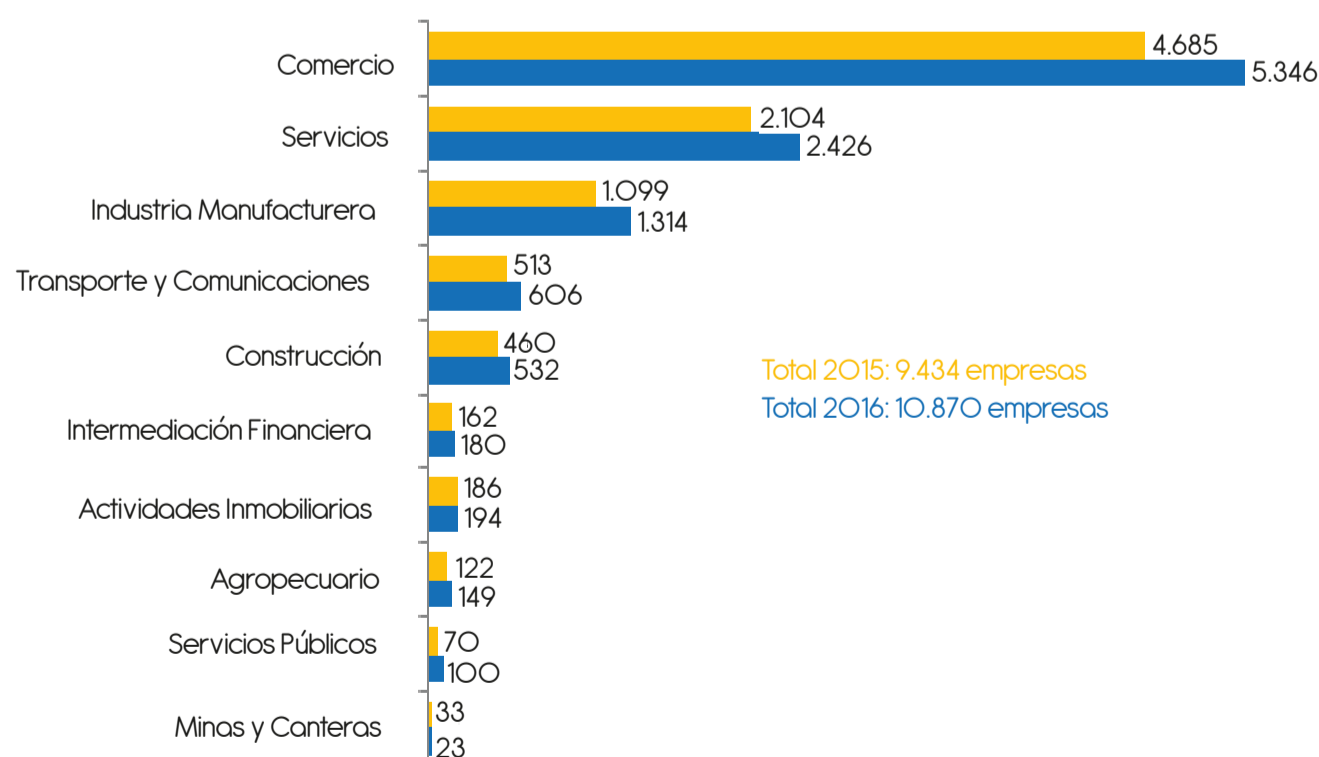
Fuente: DANE-Elaboración Cali Cómo Vamos

Gráfico 7. Histórico Número de empleos por sexo en Cali (abril-junio)



Fuente: DANE-Elaboración Cali Cómo Vamos

Gráfico 8. Número de empresas creadas en Cali (enero-julio 2016)



Fuente: DANE-Elaboración Cali Cómo Vamos

Comparado frente al mismo periodo del año anterior, entre mayo y julio de 2016 se crearon 19.733 nuevos empleos en Cali. Servicios, Construcción, Intermediación Financiera, Comercio y Transporte y Comunicaciones fueron los sectores en los cuales se incrementó el número de empleados en la ciudad (tabla 1).

Según sexo, entre abril y junio de 2016 la tasa de desempleo en los hombres se registró en 9,6%, cifra que representó un incremento de 0,3 puntos porcentuales frente al mismo periodo de 2015 (gráfico 6). En contraste, la tasa de desempleo en las mujeres se registró en 11,8%, cifra 3,2 puntos porcentuales inferior frente al mismo periodo de 2015, Y el registro más bajo en los últimos 9 años para dicho periodo (gráfica 7).

De acuerdo con la Cámara de Comercio de Cali, entre enero y julio de 2016 se crearon en Cali 10.870 empresas, cifra 15,2% superior frente a las empresas creadas en el mismo periodo del año anterior (gráfico 8). Del Total de las empresas creadas entre enero y julio de 2016, 99,0% corresponden a la categoría de microempresas.

Comercio, Servicios e Industria Manufacturera son los sectores en los cuales se concentra el 80% de las empresas creadas Cali entre enero y julio de 2016.